



Le malattie professionali nella Regione del Veneto

- Anni 2019-2023 -

Dicembre 2025

A cura di: U.O.C. Servizio Epidemiologico Regionale

Indice

Le malattie professionali in Veneto, 2019-2023	4
Allegato 1 – Riclassificazione ICD-X accertato	18
Allegato 2 – Tabelle per Azienda ULSS di evento	19
Azienda ULSS 1 – Dolomiti	19
Azienda ULSS 2 – Marca Trevigiana	21
Azienda ULSS 3 – Serenissima	23
Azienda ULSS 4 – Veneto Orientale	25
Azienda ULSS 5 – Polesana.....	27
Azienda ULSS 6 – Euganea	29
Azienda ULSS 7 – Pedemontana.....	31
Azienda ULSS 8 – Berica	33
Azienda ULSS 9 – Scaligera.....	35

Le malattie professionali in Veneto, 2019-2023

L'Istituto Nazionale per l'Assicurazione contro gli Infortuni sul lavoro (INAIL) definisce la malattia professionale come "una patologia la cui causa agisce lentamente e progressivamente sull'organismo (causa diluita e non causa violenta e concentrata nel tempo)". Il presente Rapporto contiene informazioni sulle malattie professionali denunciate e riconosciute ricavate dai Flussi INAIL-Regione, ultimo aggiornamento al 31/10/2024. I dati riportati potranno subire delle lievi modifiche a seguito del consolidamento della definizione amministrativa dei singoli casi; in particolare i dati relativi al 2023 sono da considerarsi provvisori. Tutte le elaborazioni si riferiscono all'anno in cui è stata diagnosticata la malattia professionale. Le denunce per malattie professionali riguardano le malattie e non i soggetti ammalati, poiché un singolo soggetto può essere colpito da più patologie. La classificazione delle malattie professionali si riferisce alla malattia professionale accertata, che può non coincidere con quella denunciata. In *Allegato 1* sono riportate le malattie professionali accertate secondo la classificazione ICD-X. La distribuzione delle tecnopatie è descritta per comparto come registrato nei Flussi INAIL-Regione. Il comparto non ha una corrispondenza univoca con il settore ATECO; le discrepanze sono per lo più di entità limitata, tranne che per alcuni comparti come la metalmeccanica che di fatto si sovrappone a molteplici settori ATECO.

Nel periodo 2019-2023, nel Veneto, sono state effettuate 18.366 denunce di malattie professionali, più della metà delle quali ha avuto esito positivo (57,9%). Le malattie professionali denunciate, dopo la flessione registrata nel primo anno della pandemia, sono tornate a crescere nel triennio 2021-2023 (Figura 1). La proporzione di malattie professionali riconosciute rispetto alle denunciate si è mantenuta attorno al 60%, con il dato relativo al 2023 da considerarsi provvisorio. In Tabella 1 e Tabella 2 sono riportati il numero di malattie professionali denunciate, riconosciute e la proporzione di riconosciute sul totale delle denunciate per azienda ULSS e anno di manifestazione della malattia.

Per le malattie riconosciute, non si registrano variazioni sostanziali nel tempo della distribuzione per sesso (Figura 2). Nel periodo in esame, la maggior parte delle malattie professionali riconosciute si riferiscono a lavoratori con età compresa tra i 41 e 60 anni nelle donne, e con più di 50 anni negli uomini (Tabella 3). Sono state riconosciute 1.084 malattie professionali in lavoratori nati all'estero (10,2% del totale delle tecnopatie riconosciute); tra queste, i Paesi di nascita più rappresentati sono risultati la Romania (21,6%), l'insieme dei Paesi formati dall'ex Jugoslavia (12,5%), il Marocco (10,9%) e l'Albania (9,0%).

Il numero assoluto di patologie professionali riconosciute è cresciuto in quasi tutti i comparti esaminati, soprattutto nelle costruzioni (Tabella 4). In Tabella 5 si evidenzia come il 21,9% del totale delle malattie professionali riconosciute da INAIL nel periodo 2019-2023 coinvolga lavoratori che afferiscono alla gestione agricoltura, ed il 19,7% lavoratori dell'edilizia. La Tabella 6 descrive alcune delle caratteristiche demografiche delle malattie professionali riconosciute nei diversi comparti. In base alla composizione della forza lavoro, in alcuni comparti le patologie si registrano quasi esclusivamente nel sesso maschile (trasporti, costruzioni, alcuni settori industriali), mentre in altri prevale il sesso femminile (industria tessile, sanità, servizi vari). In diversi comparti industriali e dei servizi (pulizia, facchinaggio) è particolarmente rappresentata la quota di lavoratori nati all'estero.

Raggruppando le malattie professionali secondo la classificazione ICD-X (Tabella 7 e Tabella 8) si evidenzia come le patologie muscoloscheletriche e connettivali rappresentino la maggior parte delle malattie professionali riconosciute: 77% nell'intero periodo, in crescita dal 73% del 2019 all'80% del 2023; si tratta soprattutto di patologie dei dischi intervertebrali e della spalla. Seguono le neuropatie (11,7%, quasi esclusivamente rappresentate dalla sindrome del tunnel carpale), ipoacusie (5,4%, in riduzione), neoplasie (3,5%, costituite per più della metà da mesoteliomi) e disturbi del sistema respiratorio (2%).

Le patologie muscoloscheletriche e connettivali, e le neuropatie rappresentano una quota maggiore sul totale delle malattie professionali nelle donne rispetto agli uomini (Figura 3). Per quanto riguarda la

distribuzione delle patologie per classi di età (Tabella 9 e Tabella 10), le patologie muscoloscheletriche e connettivali, le ipoacusie e le neuropatie coinvolgono prevalentemente lavoratori con età compresa tra 51 e 60 anni, mentre i disturbi del sistema respiratorio e le neoplasie si riferiscono in proporzione maggiore a soggetti più anziani.

L'analisi della distribuzione delle malattie professionali per settore di attività (Tabella 11 e Tabella 12), con focus sui comparti identificati per lo sviluppo dei Piani Mirati di Prevenzione, evidenzia quanto segue: in tutti i comparti analizzati le patologie muscoloscheletriche e connettivali rappresentano il gruppo di patologie maggiormente rappresentate. In particolare, le patologie a carico del rachide rappresentano la maggior parte delle malattie professionali riconosciute nella logistica e nella sanità; le patologie della spalla tendono a essere più rappresentate in agricoltura; le patologie del ginocchio si concentrano nell'edilizia. Per quanto riguarda le altre malattie professionali, le ipoacusie da rumore colpiscono in proporzione maggiore i lavoratori dell'industria del legno, della metalmeccanica e dell'edilizia; le neoplasie professionali riconosciute all'interno della gestione agricoltura sono per lo più rappresentate da tumori cutanei, mentre nel comparto legno dai tumori naso-sinusal; la sindrome del tunnel carpale costituisce una rilevante proporzione delle malattie professionali riconosciute nell'industria del legno e nella gestione agricoltura. Tra le patologie meno frequenti, la dermatite allergica da contatto è più rappresentata nella metalmeccanica.

In *Allegato 2 – Tabelle per Azienda ULSS di evento* sono riportate, per ciascuna azienda ULSS di evento (cui l'INAIL assegna l'insorgenza della patologia), le tabelle relative al numero di malattie professionali totali riconosciute per comparto e anno di manifestazione, e il raggruppamento ICD-X accertato.

Tabella 1 - Malattie professionali denunciate per azienda ULSS di evento e anno di manifestazione – valori assoluti. Veneto, anni 2019-2023

Azienda ULSS di evento	2019	2020	2021	2022	2023	2019-2023
1 – Dolomiti	139	77	105	131	160	612
2 - Marca Trevigiana	537	472	488	523	609	2.629
3 – Serenissima	428	329	464	502	557	2.280
4 - Veneto Orientale	146	114	141	124	143	668
5 – Polesana	144	112	182	334	398	1.170
6 – Euganea	935	674	949	1.144	1.199	4.901
7 - Pedemontana	207	173	202	222	277	1.081
8 – Berica	360	350	388	414	453	1.965
9 - Scaligera	458	464	613	654	871	3.060
Veneto	3.354	2.765	3.532	4.048	4.667	18.366

Tabella 2 - Malattie professionali riconosciute per azienda ULSS di evento e anno di manifestazione – valori assoluti e percentuali sul totale delle malattie professionali denunciate. Veneto, anni 2019-2023

Azienda ULSS di evento	2019	2020	2021	2022	2023	2019-2023
1 – Dolomiti	78 (56%)	40 (52%)	65 (62%)	76 (58%)	83 (52%)	342 (56%)
2 - Marca Trevigiana	325 (61%)	324 (69%)	331 (68%)	328 (63%)	336 (55%)	1.644 (63%)
3 – Serenissima	253 (59%)	177 (54%)	300 (65%)	275 (55%)	300 (54%)	1.305 (57%)
4 - Veneto Orientale	94 (64%)	85 (75%)	88 (62%)	67 (54%)	78 (55%)	412 (62%)
5 – Polesana	79 (55%)	57 (51%)	123 (68%)	200 (60%)	142 (36%)	601 (51%)
6 – Euganea	541 (58%)	435 (65%)	639 (67%)	717 (63%)	719 (60%)	3.051 (62%)
7 - Pedemontana	145 (70%)	121 (70%)	110 (54%)	111 (50%)	144 (52%)	631 (58%)
8 – Berica	219 (61%)	231 (66%)	209 (54%)	180 (43%)	169 (37%)	1.008 (51%)
9 - Scaligera	243 (53%)	245 (53%)	336 (55%)	359 (55%)	456 (52%)	1.639 (54%)
Veneto	1.977 (58,9%)	1.715 (62,0%)	2.201 (62,3%)	2.313 (57,1%)	2.427 (52,0%)	10.633 (57,9%)

Figura 1 - Malattie professionali denunciate e riconosciute per anno di manifestazione – valori assoluti. Veneto, anni 2019-2023

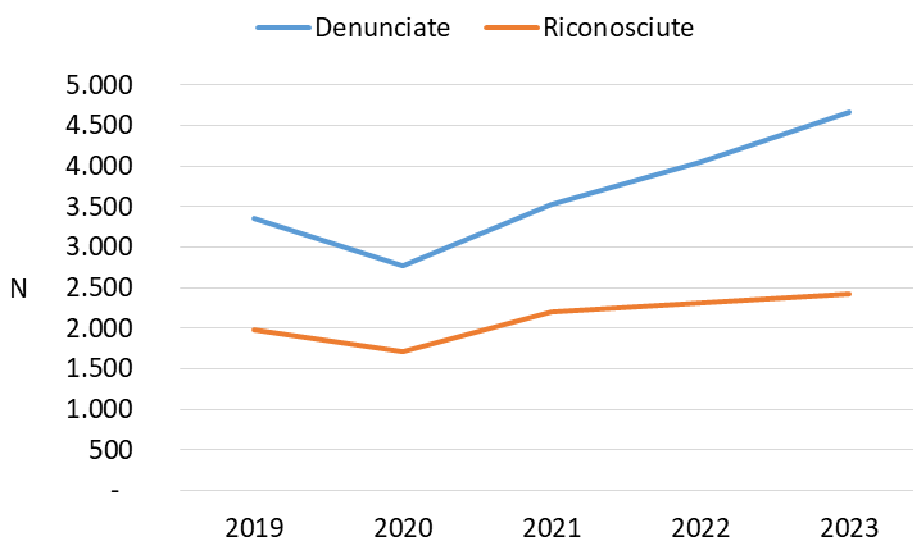


Figura 2 - Malattie professionali riconosciute per genere e anno di manifestazione – valori percentuali. Veneto, anni 2019-2023

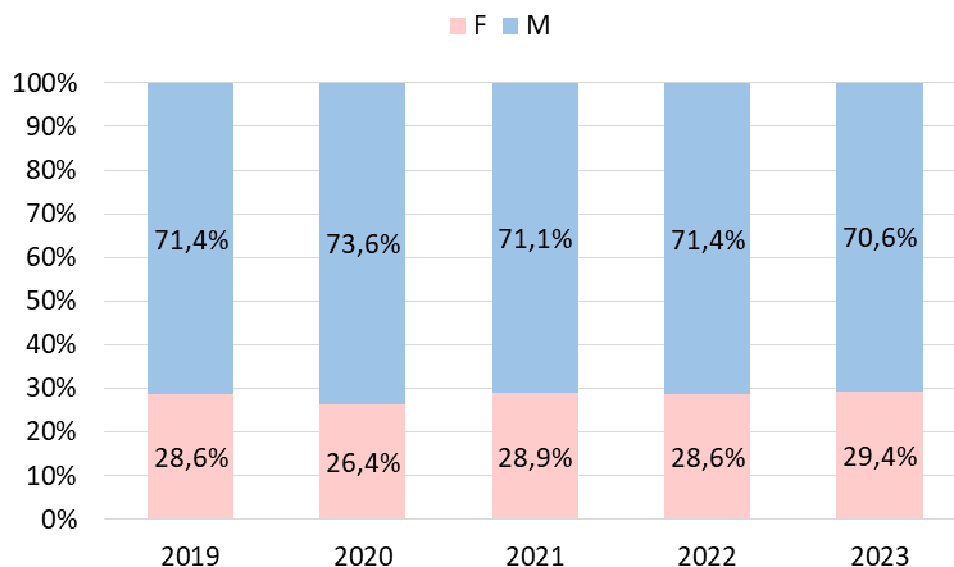


Tabella 3 - Malattie professionali riconosciute per età alla manifestazione della patologia e sesso – valori assoluti e valori percentuali. Veneto, periodo 2019-2023

Classe di età	Femmine	Maschi	Totale
≤30 anni	12 (0,4%)	30 (0,4%)	42 (0,4%)
31-40 anni	104 (3,4%)	280 (3,7%)	384 (3,6%)
41-50 anni	678 (22,4%)	1.109 (14,6%)	1.787 (16,8%)
51-60 anni	1.653 (54,6%)	3.617 (47,6%)	5.270 (49,6%)
>60 anni	581 (19,2%)	2.569 (33,8%)	3.150 (29,6%)
Totale	3.028 (100%)	7.605 (100%)	10.633 (100%)
% per genere	28,5%	71,5%	100%

Tabella 4 - Malattie professionali riconosciute per comparto e anno di manifestazione - valori assoluti. Veneto, anni 2019-2023

Comparto	2019	2020	2021	2022	2023	2019-2023
Agrindustria e pesca	51	65	92	102	99	409
Estrazioni minerali	3	1	1	2	0	7
Industria Alimentare	24	42	36	51	53	206
Industria Tessile	42	41	39	66	53	241
Industria Conciaria	17	9	19	12	20	77
Industria Legno	48	48	68	54	57	275
Industria Carta	9	6	15	9	18	57
Industria Chimica e Petrolio	39	45	26	42	44	196
Industria Gomma	5	2	3	2	1	13
Ind.Trasf. non Metalliferi	24	28	22	31	26	131
Industria Metalli	17	10	15	14	18	74
Metalmeccanica	158	115	158	160	165	756
Industria Elettrica	9	10	14	4	14	51
Altre Industrie	100	91	97	95	69	452
Elettricità Gas Acqua	4	1	3	2	3	13
Costruzioni	360	326	380	488	544	2.098
Commercio	71	63	100	95	87	416
Trasporti	31	32	51	38	35	187
Sanità	111	83	117	119	147	577
Servizi - attività ufficio	18	23	29	20	23	113
Servizi - depositi e	15	8	7	14	21	65
Servizi - pulizia, rifiuti e	21	17	47	47	78	210
Servizi vari	68	57	78	100	86	389
Comparto non determinabile	254	227	245	282	263	1.271
Totale industria e servizi	1.499	1.350	1.662	1.849	1.924	8.284
Gestione Agricoltura	472	363	536	458	499	2.328
Gestione Conto Stato	6	2	3	6	4	21
Totale	1.977	1.715	2.201	2.313	2.427	10.633

Tabella 5 - Malattie professionali riconosciute per selezionati comparti e anno di manifestazione – valori assoluti e valori percentuali. Veneto, anni 2019-2023

Comparto	2019	2020	2021	2022	2023	2019-2023
<i>Valori assoluti</i>						
Industria Legno	48	48	68	54	57	275
Metalmeccanica	158	115	158	160	165	756
Costruzioni	360	326	380	488	544	2.098
Trasporti + Servizi deposito/ facchinaggio	46	40	58	52	56	252
Sanità	111	83	117	119	147	577
Gestione Agricoltura	472	363	536	458	499	2.328
Altro	782	740	884	982	959	4.347
Totale	1.977	1.715	2.201	2.313	2.427	10.633
<i>Valori percentuali</i>						
Industria Legno	2,4%	2,8%	3,1%	2,3%	2,3%	2,6%
Metalmeccanica	8,0%	6,7%	7,2%	6,9%	6,8%	7,1%
Costruzioni	18,2%	19,0%	17,3%	21,1%	22,4%	19,7%
Trasporti + Servizi deposito/ facchinaggio	2,3%	2,3%	2,6%	2,2%	2,3%	2,4%
Sanità	5,6%	4,8%	5,3%	5,1%	6,1%	5,4%
Gestione Agricoltura	23,9%	21,2%	24,4%	19,8%	20,6%	21,9%
Altro	39,6%	43,1%	40,2%	42,5%	39,5%	40,9%
Totale	100%	100%	100%	100%	100%	100%

Tabella 6 - Malattie professionali riconosciute per comparto e sesso (valori assoluti), e percentuale rappresentata da lavoratori nati all'estero. Veneto, periodo 2019-2023

Comparto	Femmine	Maschi	% nati all'estero
Agrindustria e pesca	203	206	26,7%
Estrazioni minerali	0	7	28,6%
Industria Alimentare	112	94	21,8%
Industria Tessile	185	56	9,1%
Industria Conciaria	38	39	36,4%
Industria Legno	73	202	22,9%
Industria Carta	22	35	15,8%
Industria Chimica e Petrolio	52	144	25,5%
Industria Gomma	0	13	7,7%
Ind.Trasf. non Metalliferi	11	120	19,1%
Industria Metalli	9	65	17,6%
Metalmeccanica	81	675	13,5%
Industria Elettrica	33	18	11,8%
Altre Industrie	300	152	16,6%
Elettricità Gas Acqua	2	11	7,7%
Costruzioni	13	2.085	9,0%
Commercio	215	201	5,5%
Trasporti	5	182	11,2%
Sanità	485	92	11,4%
Servizi - attività ufficio	54	59	4,4%
Servizi - depositi e facchinaggio	10	55	27,7%
Servizi - pulizia, rifiuti e disinfest.	61	149	14,8%
Servizi vari	266	123	10,0%
Comparto non determinabile	179	1.092	8,6%
Totale industria e servizi	2.409	5.875	12,7%
Gestione Agricoltura	603	1.725	1,4%
Gestione Conto Stato	16	5	0,0%
Totale	3.028	7.605	10,2%

Tabella 7 - Malattie professionali riconosciute per raggruppamento ICD-X accertato e anno di manifestazione – valori assoluti. Veneto, anni 2019-2023

Raggruppamento ICD-X accertato	2019	2020	2021	2022	2023	2019-2023
Tumori	98	63	78	74	55	368
<i>di cui mesoteliomi</i>	50	36	36	40	35	197
<i>di cui tumori del polmone</i>	27	13	18	5	5	68
<i>di cui tumori naso-sinusal</i>	5	4	9	9	5	32
<i>di cui tumori maligni della cute</i>	10	7	10	18	7	52
Malattie professionali esclusi tumori	1.879	1.652	2.123	2.239	2.372	10.265
Ipoacusia	138	107	100	127	107	579
Patologia non neoplastica apparato respiratorio	58	26	33	25	31	173
<i>di cui placche pleuriche</i>	30	9	20	10	11	80
<i>di cui asbestosi</i>	6	3	4	6	3	22
<i>di cui silicosi</i>	3	4	1	2	12	22
<i>di cui asma</i>	12	5	5	2	2	26
Patologia non neoplastica della cute	20	20	16	11	8	75
<i>di cui dermatiti allergiche da contatto</i>	16	14	11	9	2	52
Malattie del sistema osteomuscolare e del tessuto connettivo	1.435	1.275	1.699	1.803	1.947	8.159
<i>di cui patologie dischi intervertebrali</i>	629	497	675	738	742	3.281
<i>di cui patologie della spalla</i>	517	493	656	651	731	3.048
<i>di cui epicondilit</i>	101	97	147	133	150	628
<i>di cui de Quervain e altre tenosinoviti</i>	59	60	61	62	61	303
<i>di cui lesione interna del ginocchio</i>	74	69	86	98	109	436
Malattie del sistema nervoso	223	201	271	272	277	1.244
<i>di cui sindrome del tunnel carpale</i>	206	192	261	264	269	1.192
Altre patologie	5	23	4	1	2	35
Totale	1.977	1.715	2.201	2.313	2.427	10.633

Tabella 8 - Malattie professionali riconosciute per raggruppamento ICD-X accertato e anno di manifestazione – valori percentuali. Veneto, anni 2019-2023

Raggruppamento ICD-X accertato	2019	2020	2021	2022	2023	2019-2023
Tumori	5,0%	3,7%	3,5%	3,2%	2,3%	3,5%
<i>di cui mesoteliomi</i>	2,5%	2,1%	1,6%	1,7%	1,4%	1,9%
<i>di cui tumori del polmone</i>	1,4%	0,8%	0,8%	0,2%	0,2%	0,6%
<i>di cui tumori naso-sinusali</i>	0,3%	0,2%	0,4%	0,4%	0,2%	0,3%
<i>di cui tumori maligni della cute</i>	0,5%	0,4%	0,5%	0,8%	0,3%	0,5%
Malattie professionali esclusi tumori	95,0%	96,3%	96,5%	96,8%	97,7%	96,5%
Ipoacusia	7,0%	6,2%	4,5%	5,5%	4,4%	5,4%
Patologia non neoplastica apparato respiratorio	2,9%	1,5%	1,5%	1,1%	1,3%	1,6%
<i>di cui placche pleuriche</i>	1,5%	0,5%	0,9%	0,4%	0,5%	0,8%
<i>di cui asbestosi</i>	0,3%	0,2%	0,2%	0,3%	0,1%	0,2%
<i>di cui silicosi</i>	0,2%	0,2%	0,0%	0,1%	0,5%	0,2%
<i>di cui asma</i>	0,6%	0,3%	0,2%	0,1%	0,1%	0,2%
Patologia non neoplastica della cute	1,0%	1,2%	0,7%	0,5%	0,3%	0,7%
<i>di cui dermatiti allergiche da contatto</i>	0,8%	0,8%	0,5%	0,4%	0,1%	0,5%
Malattie del sistema osteomuscolare e del tessuto connettivo	72,6%	74,3%	77,2%	78,0%	80,2%	76,7%
<i>di cui patologie dischi intervertebrali</i>	31,8%	29,0%	30,7%	31,9%	30,6%	30,9%
<i>di cui patologie della spalla</i>	26,2%	28,7%	29,8%	28,1%	30,1%	28,7%
<i>di cui epicondilite</i>	5,1%	5,7%	6,7%	5,8%	6,2%	5,9%
<i>di cui de Quervain e altre tenosinoviti</i>	3,0%	3,5%	2,8%	2,7%	2,5%	2,8%
<i>di cui lesione interna del ginocchio</i>	3,7%	4,0%	3,9%	4,2%	4,5%	4,1%
Malattie del sistema nervoso	11,3%	11,7%	12,3%	11,8%	11,4%	11,7%
<i>di cui sindrome del tunnel carpale</i>	10,4%	11,2%	11,9%	11,4%	11,1%	11,2%
Altre patologie	0,3%	1,3%	0,2%	0,0%	0,1%	0,3%
Totale	100%	100%	100%	100%	100%	100%

Figura 3 - Malattie professionali riconosciute per raggruppamento ICD-X accertato e sesso – valori percentuali. Veneto, periodo 2019-2023

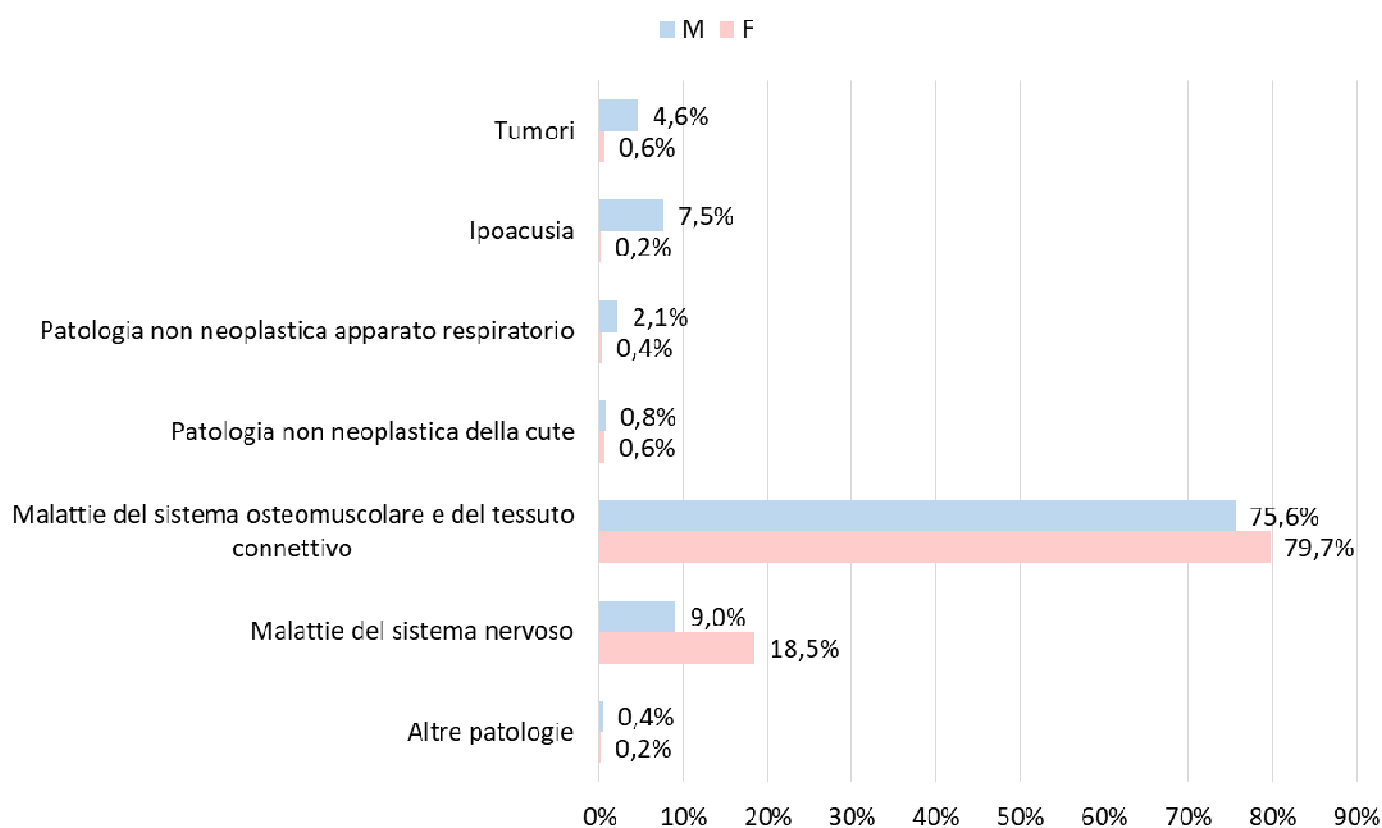


Tabella 9 - Malattie professionali riconosciute per raggruppamento ICD-X accertato e classe di età alla manifestazione della patologia – valori assoluti. Veneto, periodo 2019-2023

Raggruppamento ICD-X accertato	≤30 anni	31-40 anni	41-50 anni	51-60 anni	>60 anni	Totale
Tumori	0	0	4	40	324	368
<i>di cui mesoteliomi</i>	0	0	0	11	186	197
<i>di cui tumori del polmone</i>	0	0	0	2	66	68
<i>di cui tumori naso-sinusali</i>	0	0	2	9	21	32
<i>di cui tumori maligni della cute</i>	0	0	1	14	37	52
Malattie professionali esclusi tumori	42	384	1.783	5.230	2.826	10.265
Ipoacusia	1	6	61	317	194	579
Patologia non neoplastica apparato respiratorio	5	9	14	33	112	173
<i>di cui placche pleuriche</i>	0	0	0	8	72	80
<i>di cui asbestosi</i>	0	0	0	1	21	22
<i>di cui silicosi</i>	0	1	4	9	8	22
<i>di cui asma</i>	5	4	5	8	4	26
Patologia non neoplastica della cute	13	3	18	23	18	75
<i>di cui dermatiti allergiche da contatto</i>	11	3	16	19	3	52
Malattie del sistema osteomuscolare e del tessuto connettivo	17	308	1.441	4.207	2.186	8.159
<i>di cui patologie dischi intervertebrali</i>	9	173	618	1.660	821	3.281
<i>di cui patologie della spalla</i>	3	56	456	1.573	960	3.048
<i>di cui epicondiliti</i>	0	32	181	311	104	628
<i>di cui de Quervain e altre tenosinoviti</i>	2	16	62	176	47	303
<i>di cui lesione interna del ginocchio</i>	2	21	58	233	122	436
Malattie del sistema nervoso	6	55	239	637	307	1.244
<i>di cui sindrome del tunnel carpale</i>	6	53	227	616	290	1.192
Altre patologie	0	3	10	13	9	35
Totale	42	384	1.787	5.270	3.150	10.633

Tabella 10 - Malattie professionali riconosciute per raggruppamento ICD-X accertato e classe di età alla manifestazione della patologia – valori percentuali. Veneto, periodo 2019-2023

Raggruppamento ICD-X accertato	≤30 anni	31-40 anni	41-50 anni	51-60 anni	>60 anni	Totale
Tumori	0,0%	0,0%	1,1%	10,9%	88,0%	100%
<i>di cui mesoteliomi</i>	0,0%	0,0%	0,0%	5,6%	94,4%	100%
<i>di cui tumori del polmone</i>	0,0%	0,0%	0,0%	2,9%	97,1%	100%
<i>di cui tumori naso-sinusali</i>	0,0%	0,0%	6,3%	28,1%	65,6%	100%
<i>di cui tumori maligni della cute</i>	0,0%	0,0%	1,9%	26,9%	71,2%	100%
Malattie professionali esclusi tumori	0,4%	3,7%	17,4%	50,9%	27,5%	100%
Ipoacusia	0,2%	1,0%	10,5%	54,7%	33,5%	100%
Patologia non neoplastica apparato respiratorio	2,9%	5,2%	8,1%	19,1%	64,7%	100%
<i>di cui placche pleuriche</i>	0,0%	0,0%	0,0%	10,0%	90,0%	100%
<i>di cui asbestosi</i>	0,0%	0,0%	0,0%	4,5%	95,5%	100%
<i>di cui silicosi</i>	0,0%	4,5%	18,2%	40,9%	36,4%	100%
<i>di cui asma</i>	19,2%	15,4%	19,2%	30,8%	15,4%	100%
Patologia non neoplastica della cute	17,3%	4,0%	24,0%	30,7%	24,0%	100%
<i>di cui dermatiti allergiche da contatto</i>	21,2%	5,8%	30,8%	36,5%	5,8%	100%
Malattie del sistema osteomuscolare e del tessuto connettivo	0,2%	3,8%	17,7%	51,6%	26,8%	100%
<i>di cui patologie dischi intervertebrali</i>	0,3%	5,3%	18,8%	50,6%	25,0%	100%
<i>di cui patologie della spalla</i>	0,1%	1,8%	15,0%	51,6%	31,5%	100%
<i>di cui epicondilite</i>	0,0%	5,1%	28,8%	49,5%	16,6%	100%
<i>di cui de Quervain e altre tenosinoviti</i>	0,7%	5,3%	20,5%	58,1%	15,5%	100%
<i>di cui lesione interna del ginocchio</i>	0,5%	4,8%	13,3%	53,4%	28,0%	100%
Malattie del sistema nervoso	0,5%	4,4%	19,2%	51,2%	24,7%	100%
<i>di cui sindrome del tunnel carpale</i>	0,5%	4,4%	19,0%	51,7%	24,3%	100%
Altre patologie	0,0%	8,6%	28,6%	37,1%	25,7%	100%
Totale	0,4%	3,6%	16,8%	49,6%	29,6%	100%

Tabella 11 - Malattie professionali riconosciute per raggruppamento ICD X e comparti selezionati – valori assoluti.
Veneto, periodo 2019-2023

Raggruppamento ICD-X accertato	Industria legno	Metal- meccanica	Edilizia	Trasporti – facchinaggio	Sanità	Agri- coltura	Altro	Totale
Tumori	8	19	15	2	4	38	282	368
<i>di cui mesoteliomi</i>	0	9	5	2	2	0	179	197
<i>di cui tumori del polmone</i>	0	8	3	0	0	0	57	68
<i>di cui tumori naso-sinusali</i>	7	0	1	0	0	1	23	32
<i>di cui tumori maligni della cute</i>	0	0	6	0	0	34	12	52
Malattie prof. esclusi tumori	267	737	2.083	250	573	2.290	4.65	10.265
Ipoacusia	24	101	160	9	0	101	184	579
Patologia non neoplastica apparato	2	12	7	4	1	10	137	173
<i>di cui placche pleuriche</i>	0	5	3	2	0	0	70	80
<i>di cui asbestosi</i>	0	2	1	0	0	0	19	22
<i>di cui silicosi</i>	0	1	1	0	0	0	20	22
<i>di cui asma</i>	1	1	1	1	1	3	18	26
Patologia non neoplastica della cute	0	14	8	1	2	14	36	75
<i>di cui dermatiti allergiche da</i>	0	10	6	0	2	2	32	52
Malattie sistema osteomuscolare e	200	523	1.720	231	549	1.839	3.097	8.159
<i>di cui patologie dischi intervertebrali</i>	73	209	639	173	372	748	1.067	3.281
<i>di cui patologie della spalla</i>	85	175	600	40	121	840	1.187	3.048
<i>di cui epicondilite</i>	21	57	93	4	10	35	408	628
<i>di cui de Quervain e altre</i>	4	26	26	2	13	26	206	303
<i>di cui lesione interna del ginocchio</i>	9	16	252	1	0	96	62	436
Malattie del sistema nervoso	41	85	186	5	19	324	584	1.244
<i>di cui sindrome del tunnel carpale</i>	39	81	177	5	18	314	558	1.192
Altre patologie	0	2	2	0	2	2	27	35
Totale	275	756	2.098	252	577	2.328	4.347	10.633

Tabella 12 - Malattie professionali riconosciute per raggruppamento ICD X e comparti selezionati – valori percentuali. Veneto, periodo 2019-2023

Raggruppamento ICD-X accertato	Industria legno	Metalmec- canica	Edilizia	Trasporti – facchinaggio	Sanità	Agri- coltura	Altro	Totale
Tumori	2,9%	2,5%	0,7%	0,8%	0,7%	1,6%	6,5%	3,5%
<i>di cui mesoteliomi</i>	0,0%	1,2%	0,2%	0,8%	0,3%	0,0%	4,1%	1,9%
<i>di cui tumori del polmone</i>	0,0%	1,1%	0,1%	0,0%	0,0%	0,0%	1,3%	0,6%
<i>di cui tumori naso-sinusali</i>	2,5%	0,0%	0,0%	0,0%	0,0%	0,0%	0,5%	0,3%
<i>di cui tumori maligni della cute</i>	0,0%	0,0%	0,3%	0,0%	0,0%	1,5%	0,3%	0,5%
Malattie prof. esclusi tumori	97,1%	97,5%	99,3%	99,2%	99,3%	98,4%	93,5%	96,5%
Ipoacusia	8,7%	13,4%	7,6%	3,6%	0,0%	4,3%	4,2%	5,4%
Patologia non neoplastica	0,7%	1,6%	0,3%	1,6%	0,2%	0,4%	3,2%	1,6%
<i>di cui placche pleuriche</i>	0,0%	0,7%	0,1%	0,8%	0,0%	0,0%	1,6%	0,8%
<i>di cui asbestosi</i>	0,0%	0,3%	0,0%	0,0%	0,0%	0,0%	0,4%	0,2%
<i>di cui silicosi</i>	0,0%	0,1%	0,0%	0,0%	0,0%	0,0%	0,5%	0,2%
<i>di cui asma</i>	0,4%	0,1%	0,0%	0,4%	0,2%	0,1%	0,4%	0,2%
Patologia non neoplastica della	0,0%	1,9%	0,4%	0,4%	0,3%	0,6%	0,8%	0,7%
<i>di cui dermatiti allergiche da</i>	0,0%	1,3%	0,3%	0,0%	0,3%	0,1%	0,7%	0,5%
Malattie sistema osteomuscolare	72,7%	69,2%	82,0%	91,7%	95,1%	79,0%	71,2%	76,7%
<i>di cui patologie dischi</i>	26,5%	27,6%	30,5%	68,7%	64,5%	32,1%	24,5%	30,9%
<i>di cui patologie della spalla</i>	30,9%	23,1%	28,6%	15,9%	21,0%	36,1%	27,3%	28,7%
<i>di cui epicondiliti</i>	7,6%	7,5%	4,4%	1,6%	1,7%	1,5%	9,4%	5,9%
<i>di cui de Quervain e altre</i>	1,5%	3,4%	1,2%	0,8%	2,3%	1,1%	4,7%	2,8%
<i>di cui lesione interna del ginocchio</i>	3,3%	2,1%	12,0%	0,4%	0,0%	4,1%	1,4%	4,1%
Malattie del sistema nervoso	14,9%	11,2%	8,9%	2,0%	3,3%	13,9%	13,4%	11,7%
<i>di cui sindrome del tunnel carpale</i>	14,2%	10,7%	8,4%	2,0%	3,1%	13,5%	12,8%	11,2%
Altre patologie	0,0%	0,3%	0,1%	0,0%	0,3%	0,1%	0,6%	0,3%
Totale	100%	100%	100%	100%	100%	100%	100%	100%

Allegato 1 – Riclassificazione ICD-X accertato

Descrizione malattia professionale	Criteri di classificazione – codice ICD-X
Tumori	C00-D48
- di cui mesoteliomi	C45
- di cui tumori del polmone	C33-C34
- di cui tumori naso-sinusali	C30-C31
- di cui tumori maligni della cute	C43-C44
Ipoacusia	H83.3; H90; H91.0
Patologia non neoplastica apparato respiratorio	J00-J99
- di cui Placche pleuriche	J92
- di cui asbestosi	J61
- di cui silicosi	J62.8
- di cui asma	J45
Patologia non neoplastica della cute	L00-L99
- di cui dermatiti allergiche da contatto	L23
Malattie del sistema osteomuscolare e del tessuto connettivo	M00-M99
- di cui patologie dischi intervertebrali	M50-M51
- di cui patologie della spalla	M75
- di cui epicondilite	M77.0; M77.1
- di cui de Quervain ed altre tenosinoviti	M65
- di cui lesione interna del ginocchio	M23
Malattie del sistema nervoso	G00-G99
- di cui Sindrome del tunnel carpale	G56.0

Allegato 2 – Tabelle per Azienda ULSS di evento**Azienda ULSS 1 – Dolomiti***Tabella 13 - Malattie professionali riconosciute per comparto e anno di manifestazione - valori assoluti. AULSS 1 - Dolomiti, anni 2019-2023*

Comparto	2019	2020	2021	2022	2023	2019-2023
Agrindustria e pesca	0	0	0	0	0	0
Estrazioni minerali	1	0	0	0	0	1
Industria Alimentare	1	1	0	1	0	3
Industria Tessile	0	1	0	2	0	3
Industria Conciaria	0	0	0	0	0	0
Industria Legno	3	0	2	2	0	7
Industria Carta	0	0	0	0	1	1
Industria Chimica e Petrolio	0	0	2	0	4	6
Industria Gomma	0	0	0	0	0	0
Ind.Trasf. non Metalliferi	5	2	0	0	1	8
Industria Metalli	1	1	1	2	1	6
Metalmeccanica	1	0	5	4	1	11
Industria Elettrica	1	1	1	3	1	7
Altre Industrie	15	6	11	8	9	49
Elettricità Gas Acqua	0	0	0	0	0	0
Costruzioni	18	10	15	15	21	79
Commercio	0	0	0	1	0	1
Trasporti	1	1	1	0	0	3
Sanità	1	3	4	11	7	26
Servizi - attività ufficio	0	0	0	0	0	0
Servizi - depositi e facchinaggio	1	0	0	1	0	2
Servizi - pulizia, rifiuti e disinfest.	0	0	0	0	0	0
Servizi vari	4	4	2	1	4	15
Comparto non determinabile	14	10	12	15	16	67
Totale industria e servizi	67	40	56	66	66	295
Gestione Agricoltura	11	0	9	10	17	47
Gestione Conto Stato	0	0	0	0	0	0
Totale	78	40	65	76	83	342

Tabella 14 - Malattie professionali riconosciute per raggruppamento ICD-X e anno di manifestazione - valori assoluti.
AULSS 1 - Dolomiti, anni 2019-2023

Raggruppamento ICD-X accertato	2019	2020	2021	2022	2023	2019-2023
Tumori	4	0	1	3	2	10
<i>di cui mesoteliomi</i>	2	0	0	2	2	6
<i>di cui tumori del polmone</i>	0	0	1	0	0	1
<i>di cui tumori naso-sinusali</i>	0	0	0	0	0	0
<i>di cui tumori maligni della cute</i>	0	0	0	1	0	1
Malattie professionali esclusi tumori	74	40	64	73	81	332
Ipoacusia	12	5	7	6	6	36
Patologia non neoplastica apparato respiratorio	3	1	0	0	1	5
<i>di cui placche pleuriche</i>	2	0	0	0	1	3
<i>di cui asbestosi</i>	0	0	0	0	0	0
<i>di cui silicosi</i>	0	1	0	0	0	1
<i>di cui asma</i>	1	0	0	0	0	1
Patologia non neoplastica della cute	2	1	0	0	0	3
<i>di cui dermatiti allergiche da contatto</i>	2	1	0	0	0	3
Malattie del sistema osteomuscolare e del tessuto connettivo	47	28	48	60	66	249
<i>di cui patologie dischi intervertebrali</i>	20	11	22	36	28	117
<i>di cui patologie della spalla</i>	18	11	15	14	22	80
<i>di cui epicondilite</i>	4	1	6	3	4	18
<i>di cui de Quervain e altre tenosinoviti</i>	3	1	5	4	6	19
<i>di cui lesione interna del ginocchio</i>	2	1	0	2	5	10
Malattie del sistema nervoso	10	5	8	6	7	36
<i>di cui sindrome del tunnel carpale</i>	10	5	8	6	7	36
Altre patologie	0	0	1	1	1	3
Totale	78	40	65	76	83	342

Azienda ULSS 2 – Marca Trevigiana*Tabella 15 - Malattie professionali riconosciute per comparto e anno di manifestazione - valori assoluti. AULSS 2 - Marca Trevigiana, anni 2019-2023*

Comparto	2019	2020	2021	2022	2023	2019-2023
Agrindustria e pesca	12	14	8	8	12	54
Estrazioni minerali	0	1	0	0	0	1
Industria Alimentare	4	7	7	4	11	33
Industria Tessile	7	14	3	4	6	34
Industria Conciaria	0	0	0	0	0	0
Industria Legno	17	24	24	23	23	111
Industria Carta	2	1	1	0	2	6
Industria Chimica e Petrolio	3	4	3	6	14	30
Industria Gomma	0	0	1	0	0	1
Ind.Trasf. non Metalliferi	4	1	6	8	4	23
Industria Metalli	1	0	0	0	0	1
Metalmeccanica	23	18	21	24	19	105
Industria Elettrica	6	5	6	1	2	20
Altre Industrie	53	52	56	51	24	236
Elettricità Gas Acqua	0	0	0	0	1	1
Costruzioni	46	44	37	62	60	249
Commercio	2	5	5	3	2	17
Trasporti	9	4	7	6	4	30
Sanità	9	8	8	11	12	48
Servizi - attività ufficio	1	1	1	0	0	3
Servizi - depositi e facchinaggio	0	0	3	4	1	8
Servizi - pulizia, rifiuti e disinfest.	2	1	1	1	5	10
Servizi vari	7	7	19	13	15	61
Comparto non determinabile	30	41	31	49	54	205
Totale industria e servizi	238	252	248	278	271	1.287
Gestione Agricoltura	87	72	83	50	65	357
Gestione Conto Stato	0	0	0	0	0	0
Totale	325	324	331	328	336	1.644

Tabella 16 - Malattie professionali riconosciute per raggruppamento ICD-X e anno di manifestazione – valori assoluti.
AULSS 2 - Marca Trevigiana, anni 2019-2023

Raggruppamento ICD-X accertato	2019	2020	2021	2022	2023	2019-2023
Tumori	10	6	6	7	3	32
<i>di cui mesoteliomi</i>	2	3	3	5	2	15
<i>di cui tumori del polmone</i>	3	0	0	0	0	3
<i>di cui tumori naso-sinusali</i>	2	2	3	0	1	8
<i>di cui tumori maligni della cute</i>	1	1	0	2	0	4
Malattie professionali esclusi tumori	315	318	325	321	333	1.612
Ipoacusia	18	19	8	10	6	61
Patologia non neoplastica apparato respiratorio	4	1	1	2	1	9
<i>di cui placche pleuriche</i>	1	1	0	1	0	3
<i>di cui asbestosi</i>	0	0	0	0	0	0
<i>di cui silicosi</i>	1	0	0	0	1	2
<i>di cui asma</i>	0	0	1	0	0	1
Patologia non neoplastica della cute	1	2	5	2	0	10
<i>di cui dermatiti allergiche da contatto</i>	1	1	3	2	0	7
Malattie del sistema osteomuscolare e del tessuto connettivo	240	244	260	267	284	1.295
<i>di cui patologie dischi intervertebrali</i>	78	85	84	95	94	436
<i>di cui patologie della spalla</i>	97	96	110	98	119	520
<i>di cui epicondilite</i>	33	36	43	40	36	188
<i>di cui de Quervain e altre tenosinoviti</i>	19	18	11	16	12	76
<i>di cui lesione interna del ginocchio</i>	7	3	4	6	8	28
Malattie del sistema nervoso	52	50	51	40	42	235
<i>di cui sindrome del tunnel carpale</i>	46	49	49	40	41	225
Altre patologie	0	2	0	0	0	2
Totale	325	324	331	328	336	1.644

Azienda ULSS 3 – Serenissima*Tabella 17 - Malattie professionali riconosciute per comparto e anno di manifestazione - valori assoluti. AULSS 3 - Serenissima, anni 2019-2023*

Comparto	2019	2020	2021	2022	2023	2019-2023
Agrindustria e pesca	2	1	0	1	5	9
Estrazioni minerali	0	0	0	0	0	0
Industria Alimentare	3	8	1	2	1	15
Industria Tessile	7	8	8	22	9	54
Industria Conciaria	0	0	0	0	0	0
Industria Legno	1	1	5	4	1	12
Industria Carta	0	0	2	0	0	2
Industria Chimica e Petrolio	1	0	0	4	0	5
Industria Gomma	0	0	1	0	0	1
Ind.Trasf. non Metalliferi	1	3	4	8	3	19
Industria Metalli	1	2	4	5	9	21
Metalmeccanica	24	10	14	22	33	103
Industria Elettrica	0	0	3	0	3	6
Altre Industrie	5	3	1	3	4	16
Elettricità Gas Acqua	0	0	2	0	0	2
Costruzioni	48	40	62	60	68	278
Commercio	12	9	31	18	26	96
Trasporti	6	8	14	9	9	46
Sanità	18	11	20	17	27	93
Servizi - attività ufficio	1	0	0	1	5	7
Servizi - depositi e facchinaggio	1	0	0	4	3	8
Servizi - pulizia, rifiuti e disinfest.	3	2	5	8	2	20
Servizi vari	14	6	6	3	13	42
Comparto non determinabile	70	52	76	55	54	307
Totale industria e servizi	218	164	259	246	275	1.162
Gestione Agricoltura	33	13	40	27	24	137
Gestione Conto Stato	2	0	1	2	1	6
Totale	253	177	300	275	300	1.305

Tabella 18 - Malattie professionali riconosciute per raggruppamento ICD-X e anno di manifestazione – valori assoluti.
AULSS 3 - Serenissima, anni 2019-2023

Raggruppamento ICD-X accertato	2019	2020	2021	2022	2023	2019-2023
Tumori	41	31	34	26	19	151
<i>di cui mesoteliomi</i>	20	17	15	18	12	82
<i>di cui tumori del polmone</i>	19	9	15	4	3	50
<i>di cui tumori naso-sinusali</i>	0	1	3	2	2	8
<i>di cui tumori maligni della cute</i>	1	2	0	1	1	5
Malattie professionali esclusi tumori	212	146	266	249	281	1.154
Ipoacusia	11	14	20	12	17	74
Patologia non neoplastica apparato respiratorio	23	11	21	8	10	73
<i>di cui placche pleuriche</i>	18	6	16	4	8	52
<i>di cui asbestosi</i>	4	3	3	3	1	14
<i>di cui silicosi</i>	0	0	0	0	0	0
<i>di cui asma</i>	0	1	1	1	0	3
Patologia non neoplastica della cute	2	3	3	1	3	12
<i>di cui dermatiti allergiche da contatto</i>	1	2	2	1	1	7
Malattie del sistema osteomuscolare e del tessuto connettivo	155	96	193	199	226	869
<i>di cui patologie dischi intervertebrali</i>	74	38	80	64	68	324
<i>di cui patologie della spalla</i>	45	30	63	72	70	280
<i>di cui epicondilite</i>	9	11	17	13	19	69
<i>di cui de Quervain e altre tenosinoviti</i>	8	3	5	8	5	29
<i>di cui lesione interna del ginocchio</i>	12	6	12	12	14	56
Malattie del sistema nervoso	21	22	28	29	24	124
<i>di cui sindrome del tunnel carpale</i>	18	20	26	29	23	116
Altre patologie	0	0	1	0	1	2
Totale	253	177	300	275	300	1.305

Azienda ULSS 4 – Veneto Orientale*Tabella 19 - Malattie professionali riconosciute comparto e anno di manifestazione - valori assoluti. AULSS 4 - Veneto Orientale, anni 2019-2023*

Comparto	2019	2020	2021	2022	2023	2019-2023
Agrindustria e pesca	0	2	1	1	2	6
Estrazioni minerali	0	0	0	0	0	0
Industria Alimentare	0	4	0	0	0	4
Industria Tessile	2	2	2	0	1	7
Industria Conciaria	0	0	0	0	0	0
Industria Legno	2	2	0	1	1	6
Industria Carta	0	0	3	0	0	3
Industria Chimica e Petrolio	0	1	0	3	0	4
Industria Gomma	0	0	0	0	0	0
Ind.Trasf. non Metalliferi	2	1	0	1	2	6
Industria Metalli	0	0	0	0	0	0
Metalmeccanica	5	13	5	6	4	33
Industria Elettrica	0	0	0	0	0	0
Altre Industrie	0	0	2	1	0	3
Elettricità Gas Acqua	0	0	0	0	0	0
Costruzioni	21	25	28	24	32	130
Commercio	0	0	1	1	3	5
Trasporti	0	1	0	0	0	1
Sanità	5	0	3	1	1	10
Servizi - attività ufficio	1	1	0	0	1	3
Servizi - depositi e facchinaggio	0	0	0	0	0	0
Servizi - pulizia, rifiuti e disinfest.	0	0	0	1	0	1
Servizi vari	5	1	3	2	2	13
Comparto non determinabile	14	21	18	14	11	78
Totale industria e servizi	57	74	66	56	60	313
Gestione Agricoltura	37	11	22	11	18	99
Gestione Conto Stato	0	0	0	0	0	0
Totale	94	85	88	67	78	412

Tabella 20 - Malattie professionali riconosciute per raggruppamento ICD-X e anno di manifestazione – valori assoluti.
AULSS 4 - Veneto Orientale, anni 2019-2023

Raggruppamento ICD-X accertato	2019	2020	2021	2022	2023	2019-2023
Tumori	3	7	7	6	3	26
<i>di cui mesoteliomi</i>	2	4	4	4	2	16
<i>di cui tumori del polmone</i>	0	1	0	0	0	1
<i>di cui tumori naso-sinusali</i>	0	1	0	0	0	1
<i>di cui tumori maligni della cute</i>	1	1	3	2	1	8
Malattie professionali esclusi tumori	91	78	81	61	75	386
Ipoacusia	1	7	4	2	5	19
Patologia non neoplastica apparato respiratorio	3	1	1	2	1	8
<i>di cui placche pleuriche</i>	2	0	0	1	0	3
<i>di cui asbestosi</i>	0	0	0	0	0	0
<i>di cui silicosi</i>	1	0	0	0	1	2
<i>di cui asma</i>	0	1	1	0	0	2
Patologia non neoplastica della cute	1	0	1	0	0	2
<i>di cui dermatiti allergiche da contatto</i>	1	0	1	0	0	2
Malattie del sistema osteomuscolare e del tessuto connettivo	80	59	68	53	61	321
<i>di cui patologie dischi intervertebrali</i>	33	28	30	16	16	123
<i>di cui patologie della spalla</i>	32	17	23	20	26	118
<i>di cui epicondilite</i>	3	3	3	3	3	15
<i>di cui de Quervain e altre tenosinoviti</i>	2	0	3	1	1	7
<i>di cui lesione interna del ginocchio</i>	8	7	5	6	6	32
Malattie del sistema nervoso	5	11	7	4	8	35
<i>di cui sindrome del tunnel carpale</i>	5	10	7	4	7	33
Altre patologie	1	0	0	0	0	1
Totale	94	85	88	67	78	412

Azienda ULSS 5 – Polesana*Tabella 21 - Malattie professionali riconosciute per comparto e anno di manifestazione - valori assoluti. AULSS 5 - Polesana, anni 2019-2023*

Comparto	2019	2020	2021	2022	2023	2019-2023
Agrindustria e pesca	0	0	0	2	0	2
Estrazioni minerali	0	0	0	0	0	0
Industria Alimentare	1	1	2	7	0	11
Industria Tessile	1	0	4	1	4	10
Industria Conciaria	0	0	0	0	0	0
Industria Legno	1	0	0	0	4	5
Industria Carta	0	0	1	0	0	1
Industria Chimica e Petrolio	3	0	3	3	0	9
Industria Gomma	0	0	0	0	0	0
Ind.Trasf. non Metalliferi	0	0	0	0	2	2
Industria Metalli	1	0	4	0	0	5
Metalmeccanica	1	1	5	7	3	17
Industria Elettrica	1	0	0	0	0	1
Altre Industrie	1	6	1	0	2	10
Elettricità Gas Acqua	0	0	0	0	0	0
Costruzioni	9	13	16	30	13	81
Commercio	1	1	2	3	0	7
Trasporti	0	0	1	0	2	3
Sanità	3	5	8	9	16	41
Servizi - attività ufficio	1	2	3	5	1	12
Servizi - depositi e facchinaggio	2	1	0	3	2	8
Servizi - pulizia, rifiuti e disinfest.	0	0	2	3	6	11
Servizi vari	0	2	2	10	6	20
Comparto non determinabile	9	7	10	11	6	43
Totale industria e servizi	35	39	64	94	67	299
Gestione Agricoltura	44	18	59	104	75	300
Gestione Conto Stato	0	0	0	2	0	2
Totale	79	57	123	200	142	601

Tabella 22 - Malattie professionali riconosciute per raggruppamento ICD-X e anno di manifestazione – valori assoluti.
AULSS 5 - Polesana, anni 2019-2023

Raggruppamento ICD-X accertato	2019	2020	2021	2022	2023	2019-2023
Tumori	5	0	4	4	2	15
<i>di cui mesoteliomi</i>	3	0	3	2	0	8
<i>di cui tumori del polmone</i>	0	0	1	0	0	1
<i>di cui tumori naso-sinusali</i>	0	0	0	0	1	1
<i>di cui tumori maligni della cute</i>	2	0	0	2	1	5
Malattie professionali esclusi tumori	74	57	119	196	140	586
Ipoacusia	5	2	9	14	9	39
Patologia non neoplastica apparato respiratorio	2	0	1	0	0	3
<i>di cui placche pleuriche</i>	1	0	1	0	0	2
<i>di cui asbestosi</i>	0	0	0	0	0	0
<i>di cui silicosi</i>	0	0	0	0	0	0
<i>di cui asma</i>	1	0	0	0	0	1
Patologia non neoplastica della cute	1	2	0	1	0	4
<i>di cui dermatiti allergiche da contatto</i>	0	1	0	1	0	2
Malattie del sistema osteomuscolare e del tessuto connettivo	58	49	93	158	109	467
<i>di cui patologie dischi intervertebrali</i>	40	28	43	76	47	234
<i>di cui patologie della spalla</i>	15	14	32	53	39	153
<i>di cui epicondilite</i>	2	2	3	9	4	20
<i>di cui de Quervain e altre tenosinoviti</i>	0	4	3	2	0	9
<i>di cui lesione interna del ginocchio</i>	0	1	4	4	1	10
Malattie del sistema nervoso	8	4	16	23	22	73
<i>di cui sindrome del tunnel carpale</i>	8	4	16	21	22	71
Altre patologie	0	0	0	0	0	0
Totale	79	57	123	200	142	601

Azienda ULSS 6 – Euganea*Tabella 23 - Malattie professionali riconosciute per comparto e anno di manifestazione - valori assoluti. AULSS 6 - Euganea, anni 2019-2023*

Comparto	2019	2020	2021	2022	2023	2019-2023
Agrindustria e pesca	9	10	16	14	14	63
Estrazioni minerali	0	0	0	0	0	0
Industria Alimentare	4	3	3	12	9	31
Industria Tessile	13	7	13	26	17	76
Industria Conciaria	0	0	0	0	0	0
Industria Legno	16	11	22	11	14	74
Industria Carta	0	1	2	5	5	13
Industria Chimica e Petrolio	16	8	6	14	16	60
Industria Gomma	3	2	1	2	0	8
Ind.Trasf. non Metalliferi	1	6	3	5	7	22
Industria Metalli	5	3	4	3	4	19
Metalmeccanica	47	30	69	48	52	246
Industria Elettrica	0	0	2	0	3	5
Altre Industrie	17	10	9	20	17	73
Elettricità Gas Acqua	2	1	1	2	2	8
Costruzioni	95	72	101	186	194	648
Commercio	26	14	27	28	23	118
Trasporti	12	13	15	15	13	68
Sanità	48	34	49	40	41	212
Servizi - attività ufficio	5	5	13	8	10	41
Servizi - depositi e facchinaggio	5	5	3	0	6	19
Servizi - pulizia, rifiuti e disinfest.	7	4	18	18	31	78
Servizi vari	16	21	21	37	26	121
Comparto non determinabile	60	51	51	81	64	307
Totale industria e servizi	407	311	449	575	568	2.310
Gestione Agricoltura	130	124	189	140	148	731
Gestione Conto Stato	4	0	1	2	3	10
Totale	541	435	639	717	719	3.051

Tabella 24 - Malattie professionali riconosciute per raggruppamento ICD-X e anno di manifestazione – valori assoluti.
AULSS 6 - Euganea, anni 2019-2023

Raggruppamento ICD-X accertato	2019	2020	2021	2022	2023	2019-2023
Tumori	18	10	15	14	14	71
<i>di cui mesoteliomi</i>	11	5	7	4	10	37
<i>di cui tumori del polmone</i>	2	1	0	0	2	5
<i>di cui tumori naso-sinusali</i>	0	0	1	3	0	4
<i>di cui tumori maligni della cute</i>	5	3	4	6	2	20
Malattie professionali esclusi tumori	523	425	624	703	705	2.980
Ipoacusia	41	25	21	34	35	156
Patologia non neoplastica apparato respiratorio	11	6	2	5	10	34
<i>di cui placche pleuriche</i>	5	1	1	1	0	8
<i>di cui asbestosi</i>	1	0	0	1	0	2
<i>di cui silicosi</i>	0	1	0	1	8	10
<i>di cui asma</i>	3	1	1	1	0	6
Patologia non neoplastica della cute	6	7	1	4	2	20
<i>di cui dermatiti allergiche da contatto</i>	5	6	1	2	0	14
Malattie del sistema osteomuscolare e del tessuto connettivo	415	333	518	575	578	2.419
<i>di cui patologie dischi intervertebrali</i>	223	146	244	274	260	1.147
<i>di cui patologie della spalla</i>	129	124	183	194	199	829
<i>di cui epicondilite</i>	19	15	32	23	36	125
<i>di cui de Quervain e altre tenosinoviti</i>	12	14	13	17	13	69
<i>di cui lesione interna del ginocchio</i>	20	19	29	36	41	145
Malattie del sistema nervoso	49	53	82	85	80	349
<i>di cui sindrome del tunnel carpale</i>	47	52	78	84	76	337
Altre patologie	1	1	0	0	0	2
Totale	541	435	639	717	719	3.051

Azienda ULSS 7 – Pedemontana*Tabella 25 - Malattie professionali riconosciute per comparto e anno di manifestazione - valori assoluti. AULSS 7 - Pedemontana, anni 2019-2023*

Comparto	2019	2020	2021	2022	2023	2019-2023
Agrindustria e pesca	3	2	1	4	4	14
Estrazioni minerali	1	0	0	0	0	1
Industria Alimentare	2	2	1	3	2	10
Industria Tessile	2	3	1	1	3	10
Industria Conciaria	0	0	1	0	1	2
Industria Legno	3	7	6	6	7	29
Industria Carta	3	0	1	1	1	6
Industria Chimica e Petrolio	3	4	1	4	0	12
Industria Gomma	0	0	0	0	0	0
Ind.Trasf. non Metalliferi	2	3	1	1	3	10
Industria Metalli	2	1	1	2	1	7
Metalmecanica	18	17	8	14	9	66
Industria Elettrica	0	2	0	0	3	5
Altre Industrie	0	4	9	3	2	18
Elettricità Gas Acqua	0	0	0	0	0	0
Costruzioni	39	32	34	23	33	161
Commercio	1	3	2	3	2	11
Trasporti	1	1	6	2	2	12
Sanità	6	4	13	3	10	36
Servizi - attività ufficio	1	5	0	1	0	7
Servizi - depositi e facchinaggio	5	0	1	1	2	9
Servizi - pulizia, rifiuti e disinfest.	2	0	1	2	5	10
Servizi vari	2	2	1	4	3	12
Comparto non determinabile	18	6	5	19	14	62
Totale industria e servizi	114	98	94	97	107	510
Gestione Agricoltura	31	23	15	14	37	120
Gestione Conto Stato	0	0	1	0	0	1
Totale	145	121	110	111	144	631

Tabella 26 - Malattie professionali riconosciute per raggruppamento ICD-X e anno di manifestazione – valori assoluti.
AULSS 7 - Pedemontana, anni 2019-2023

Raggruppamento ICD-X accertato	2019	2020	2021	2022	2023	2019-2023
Tumori	7	1	2	6	4	20
<i>di cui mesoteliomi</i>	4	0	1	2	2	9
<i>di cui tumori del polmone</i>	0	1	0	1	0	2
<i>di cui tumori naso-sinusali</i>	2	0	1	2	1	6
<i>di cui tumori maligni della cute</i>	0	0	0	1	0	1
Malattie professionali esclusi tumori	138	120	108	105	140	611
Ipoacusia	16	11	8	11	5	51
Patologia non neoplastica apparato respiratorio	7	4	0	4	5	20
<i>di cui placche pleuriche</i>	0	1	0	1	0	2
<i>di cui asbestosi</i>	1	0	0	2	2	5
<i>di cui silicosi</i>	1	2	0	1	1	5
<i>di cui asma</i>	4	1	0	0	2	7
Patologia non neoplastica della cute	2	0	2	3	1	8
<i>di cui dermatiti allergiche da contatto</i>	2	0	1	3	0	6
Malattie del sistema osteomuscolare e del tessuto connettivo	97	88	81	74	115	455
<i>di cui patologie dischi intervertebrali</i>	41	31	37	31	47	187
<i>di cui patologie della spalla</i>	33	37	27	27	39	163
<i>di cui epicondilite</i>	6	6	3	5	5	25
<i>di cui de Quervain e altre tenosinoviti</i>	4	2	2	0	4	12
<i>di cui lesione interna del ginocchio</i>	8	7	9	7	12	43
Malattie del sistema nervoso	15	17	16	13	14	75
<i>di cui sindrome del tunnel carpale</i>	13	16	15	12	14	70
Altre patologie	1	0	1	0	0	2
Totale	145	121	110	111	144	631

Azienda ULSS 8 – Berica*Tabella 27 - Malattie professionali riconosciute per comparto e anno di manifestazione - valori assoluti. AULSS 8 - Berica, anni 2019-2023*

Comparto	2019	2020	2021	2022	2023	2019-2023
Agrindustria e pesca	1	7	7	6	3	24
Estrazioni minerali	0	0	0	0	0	0
Industria Alimentare	3	2	3	6	3	17
Industria Tessile	9	5	3	7	1	25
Industria Conciaria	17	9	16	12	18	72
Industria Legno	2	0	1	1	1	5
Industria Carta	2	1	4	2	3	12
Industria Chimica e Petrolio	12	25	7	7	7	58
Industria Gomma	1	0	0	0	0	1
Ind.Trasf. non Metalliferi	4	1	2	2	1	10
Industria Metalli	4	3	1	2	2	12
Metalmeccanica	24	22	15	15	14	90
Industria Elettrica	0	1	1	0	2	4
Altre Industrie	2	2	3	2	2	11
Elettricità Gas Acqua	2	0	0	0	0	2
Costruzioni	39	38	42	39	39	197
Commercio	12	10	5	1	12	40
Trasporti	2	2	5	3	3	15
Sanità	8	9	4	10	6	37
Servizi - attività ufficio	3	5	8	0	3	19
Servizi - depositi e facchinaggio	0	2	0	0	0	2
Servizi - pulizia, rifiuti e disinfest.	3	3	9	2	1	18
Servizi vari	11	12	13	26	10	72
Comparto non determinabile	16	10	7	5	5	43
Totale industria e servizi	177	169	156	148	136	786
Gestione Agricoltura	42	60	53	32	33	220
Gestione Conto Stato	0	2	0	0	0	2
Totale	219	231	209	180	169	1.008

Tabella 28 - Malattie professionali riconosciute per raggruppamento ICD-X e anno di manifestazione – valori assoluti.
AULSS 8 - Berica, anni 2019-2023

Raggruppamento ICD-X accertato	2019	2020	2021	2022	2023	2019-2023
Tumori	1	1	1	5	2	10
<i>di cui mesoteliomi</i>	0	1	0	1	0	2
<i>di cui tumori del polmone</i>	1	0	1	0	0	2
<i>di cui tumori naso-sinusali</i>	0	0	0	1	0	1
<i>di cui tumori maligni della cute</i>	0	0	0	3	1	4
Malattie professionali esclusi tumori	218	230	208	175	167	998
Ipoacusia	19	12	4	10	3	48
Patologia non neoplastica apparato respiratorio	0	1	1	0	1	3
<i>di cui placche pleuriche</i>	0	0	1	0	0	1
<i>di cui asbestosi</i>	0	0	0	0	0	0
<i>di cui silicosi</i>	0	0	0	0	1	1
<i>di cui asma</i>	0	0	0	0	0	0
Patologia non neoplastica della cute	3	3	2	0	2	10
<i>di cui dermatiti allergiche da contatto</i>	2	3	2	0	1	8
Malattie del sistema osteomuscolare e del tessuto connettivo	169	178	175	141	136	799
<i>di cui patologie dischi intervertebrali</i>	50	56	55	59	64	284
<i>di cui patologie della spalla</i>	75	75	78	53	51	332
<i>di cui epicondilite</i>	14	7	10	5	6	42
<i>di cui de Quervain e altre tenosinoviti</i>	5	9	6	5	5	30
<i>di cui lesione interna del ginocchio</i>	12	17	12	11	7	59
Malattie del sistema nervoso	25	17	25	24	25	116
<i>di cui sindrome del tunnel carpale</i>	22	15	25	23	25	110
Altre patologie	2	19	1	0	0	22
Totale	219	231	209	180	169	1.008

Azienda ULSS 9 – Scaligera*Tabella 29 - Malattie professionali riconosciute per comparto e anno di manifestazione - valori assoluti. AULSS 9 - Scaligera, anni 2019-2023*

Comparto	2019	2020	2021	2022	2023	2019-2023
Agrindustria e pesca	24	29	59	66	59	237
Estrazioni minerali	1	0	1	2	0	4
Industria Alimentare	6	14	19	16	27	82
Industria Tessile	1	1	5	3	12	22
Industria Conciaria	0	0	2	0	1	3
Industria Legno	3	3	8	6	6	26
Industria Carta	2	3	1	1	6	13
Industria Chimica e Petrolio	1	3	4	1	3	12
Industria Gomma	1	0	0	0	1	2
Ind.Trasf. non Metalliferi	5	11	6	6	3	31
Industria Metalli	2	0	0	0	1	3
Metalmecanica	15	4	16	20	30	85
Industria Elettrica	1	1	1	0	0	3
Altre Industrie	7	8	5	7	9	36
Elettricità Gas Acqua	0	0	0	0	0	0
Costruzioni	45	52	45	49	84	275
Commercio	17	21	27	37	19	121
Trasporti	0	2	2	3	2	9
Sanità	13	9	8	17	27	74
Servizi - attività ufficio	5	4	4	5	3	21
Servizi - depositi e facchinaggio	1	0	0	1	7	9
Servizi - pulizia, rifiuti e disinfest.	4	7	11	12	28	62
Servizi vari	9	2	11	4	7	33
Comparto non determinabile	23	29	35	33	39	159
Totale industria e servizi	186	203	270	289	374	1.322
Gestione Agricoltura	57	42	66	70	82	317
Gestione Conto Stato	0	0	0	0	0	0
Totale	243	245	336	359	456	1.639

Tabella 30 - Malattie professionali riconosciute per raggruppamento ICD-X e anno di manifestazione – valori assoluti.
AULSS 9 - Scaligera, anni 2019-2023

Raggruppamento ICD-X accertato	2019	2020	2021	2022	2023	2019-2023
Tumori	9	7	8	3	6	33
<i>di cui mesoteliomi</i>	6	6	3	2	5	22
<i>di cui tumori del polmone</i>	2	1	0	0	0	3
<i>di cui tumori naso-sinusali</i>	1	0	1	1	0	3
<i>di cui tumori maligni della cute</i>	0	0	3	0	1	4
Malattie professionali esclusi tumori	234	238	328	356	450	1.606
Ipoacusia	15	12	19	28	21	95
Patologia non neoplastica apparato respiratorio	5	1	6	4	2	18
<i>di cui placche pleuriche</i>	1	0	1	2	2	6
<i>di cui asbestosi</i>	0	0	1	0	0	1
<i>di cui silicosi</i>	0	0	1	0	0	1
<i>di cui asma</i>	3	1	1	0	0	5
Patologia non neoplastica della cute	2	2	2	0	0	6
<i>di cui dermatiti allergiche da contatto</i>	2	0	1	0	0	3
Malattie del sistema osteomuscolare e del tessuto connettivo	174	200	263	276	372	1.285
<i>di cui patologie dischi intervertebrali</i>	70	74	80	87	118	429
<i>di cui patologie della spalla</i>	73	89	125	120	166	573
<i>di cui epicondilite</i>	11	16	30	32	37	126
<i>di cui de Quervain e altre tenosinoviti</i>	6	9	13	9	15	52
<i>di cui lesione interna del ginocchio</i>	5	8	11	14	15	53
Malattie del sistema nervoso	38	22	38	48	55	201
<i>di cui sindrome del tunnel carpale</i>	37	21	37	45	54	194
Altre patologie	0	1	0	0	0	1
Totale	243	245	336	359	456	1.639