REGIONE DEL VENETO
AZIENDA ZERO

Malattie professionali - Regione del Veneto

Anni 2010-2020

Dicembre 2022

SER
Servizio Epidemiologico Regionale e Registri

Malattie professionali - Regione del Veneto

Anni 2010-2020

Dicembre 2022

UOC Servizio Epidemiologico Regionale e Registri
Azienda Zero – Regione del Veneto
Passaggio Luigi Gaudenzio, 1 - 35131 Padova
Sede di via Jacopo Avanzo, 35 – 35132 Padova
Telefono: 049 8778252
e-mail: ser@azero.veneto.it

Il volume è pubblicato anche sul sito Web:
http://www.ser-veneto.it

Indice

La malattie professionali in Veneto, 2010-2020	pag. 1
Allegato 1 - Riclassificazione Ateco 2007	pag. 17
Allegato 1 - Riclassificazione ICD-X accertato	pag. 21
Allegato 2 – Tabelle per Azienda ULSS di evento	pag. 23

La malattie professionali in Veneto, 2010-2020

L'Istituto Nazionale per l'assicurazione contro gli Infortuni sul lavoro (INAIL) definisce la malattia professionale come *"una patologia la cui causa agisce lentamente e progressivamente sull'organismo (causa diluita e non causa violenta e concentrata nel tempo)".* Il presente Rapporto contiene informazioni sulle malattie professionali denunciate e riconosciute provenienti dai Flussi INAIL-Regione, ultimo aggiornamento al 31/10/2021. I dati riportati possono subire delle lievi modifiche a seguito del consolidamento degli esiti alla definizione amministrativa dei singoli casi; in particolare i dati relativi al 2020 sono da considerarsi provvisori. Tutte le elaborazioni si riferiscono all'anno in cui si è verificata la malattia professionale. Le denunce per malattie professionali riguardano le malattie e non i soggetti ammalati, poiché un singolo soggetto può essere colpito da più malattie. La classificazione delle malattie professionali si riferisce alla malattia professionale accertata che può non coincidere con quella denunciata. In Allegato 1 è riportata la tabella di riclassificazione delle malattie professionali accertate secondo la classificazione ICD-X.

Nel periodo 2010-2020, nella Regione Veneto, sono state effettuate 32.085 denunce di malattie professionali, la metà delle quali ha avuto esito positivo (50,0%). Le malattie professionali denunciate presentano un andamento simile alle malattie professionali riconosciute (figura 1): a partire dall'anno 2014 si registra un incremento che termina nell'ultimo anno disponibile 2020, caratterizzato dall'epidemia COVID-19. Il 2020 ha registrato un decremento del -18,4% delle denunce rispetto all'anno 2019 e un decremento del -24,2% delle malattie professionali riconosciute. La proporzione di malattie professionali riconosciute rispetto alle denunciate (figura 2) presenta un trend crescente con un valore massimo nel 2018 (54,7%) per poi scendere al 50,3% nell'anno 2020.

Le tabelle 1, 2, 3 riportano il numero di malattie professionali denunciate, riconosciute e la proporzione di riconosciute sul totale delle denunciate per azienda ULSS e anno di manifestazione della malattia. Per le malattie riconosciute, non si registrano variazioni nel tempo della distribuzione per genere (figura 3). Nel periodo in esame (2010-2020), la maggior parte delle malattie professionali riconosciute si riferiscono a lavoratori con età compresa tra i 51 e 60 anni (tabella 4). Per quanto concerne la nazione di nascita, nel 91,7% dei casi si tratta di malattie professionali riconosciute a lavoratori nati in Italia. I lavoratori nati all'estero, per i quali è stata riconosciuta la denuncia di malattia professionale, provengono prevalentemente dalla Romania (14,4%) e dal Marocco (11,7%).

L'analisi del fenomeno per gruppo Ateco 2007 rileva andamenti nel tempo differenziati per settore (tabelle 5-6). Nel settore delle attività manifatturiere, nel periodo 2010-2020, il 47,5% delle denunce di malattie professionali sono state riconosciute da INAIL con valori in crescita nel triennio 2017-2019; nel settore delle costruzioni la percentuale di malattie professionali riconosciute si è sempre mantenuta al di sopra del 50% registrando dei picchi superiori al 60% nel triennio 2017-2019; il settore del commercio ha registrato nel periodo 2010-2020 una percentuale del 40,1% di malattie professionali riconosciute (con valori inferiore negli anni 2014-2015-2016 e 2020); il settore trasporto e magazzinaggio si assesta sul valori inferiori al 40%, fatta eccezione per l'anno 2012 e il triennio 2016-2018; il settore "gestione agricoltura" è quello che ha rilevato la proporzione di malattie professionali riconosciute maggiore (59,9% nel periodo 2010-2020) con picchi oltre al 60% nel quinquennio 2015-2019.

In tabella 7 si evidenzia che il 25,0% delle malattie professionali riconosciute nel periodo 2010-2020 si riferisce a lavoratori che afferiscono alla "gestione agricoltura", con una variazione annuale dal 5,9% (nel 2010) al 34,5% (nel 2015).

Raggruppando le malattie professionali secondo la classificazione ICD-X (tabelle 8-9) si evidenzia come le patologie muscoloscheletriche e connettivali rappresentino la maggior parte delle malattie professionali riconosciute (61,6% nell'intero periodo, soprattutto patologie dei dischi intervertebrali e della spalla), seguite dalle neuropatie (12,3%, principalmente sindrome del tunnel carpale), ipoacusie (11,9%), neoplasie (6,3%) e disturbi del sistema respiratorio (4,6%). Le patologie muscoloscheletriche e connettivali, le neuropatie e le dermopatie rappresentano una quota maggiore sul totale delle malattie professionali nelle donne rispetto agli uomini (figura 4).

Per quanto riguarda la distribuzione delle patologie per classi di età (tabella 10), le patologie muscoloscheletriche e connettivali, le ipoacusie e le neuropatie coinvolgono prevalentemente lavoratori con età compresa tra 51 e 60 anni (48,9%, 54,3% e 46,6% rispettivamente), mentre disturbi del sistema respiratorio e le neoplasie si riferiscono in proporzione maggiore a lavoratori più anziani (63,3% e 83,3% rispettivamente).

L'analisi della distribuzione delle malattie professionali per settore di attività (tabelle 11-12), con focus sui comparti identificati per l'implementazione dei Piani Mirati di Prevenzione, evidenzia quanto segue: in tutti i settori analizzati le patologie muscoloscheletriche e connettivali rappresentano il gruppo di patologie maggiormente rappresentate. In particolare, le patologie a carico del rachide rappresentano la maggior parte delle malattie professionali riconosciute nella logistica; le patologie della spalla tendono ad essere più rappresentate in agricoltura ed in edilizia; le patologie del ginocchio si concentrano nell'edilizia. Per quanto riguarda le altre malattie professionali, le ipoacusie da rumore colpiscono in proporzione maggiore i lavoratori dei settori legno-arredo e metalmeccanica; le neoplasie professionali riconosciute all'interno della gestione agricoltura sono per lo più rappresentate da tumori cutanei, mentre nel settore del legno-arredo dai tumori naso-sinusali.

In allegato 2 sono riportate, per ciascuna azienda ULSS di evento (cui l'INAIL assegna l'insorgenza della patologia), le tabelle relative al numero di malattie professionali totali denunciate e riconosciute per settore produttivo e anno di manifestazione, e il raggruppamento ICD-X accertato per le malattie professionali riconosciute.

Figura 1 - Malattie professionali denunciate e riconosciute per anno di manifestazione – valori assoluti. Veneto, anni 2010-2020

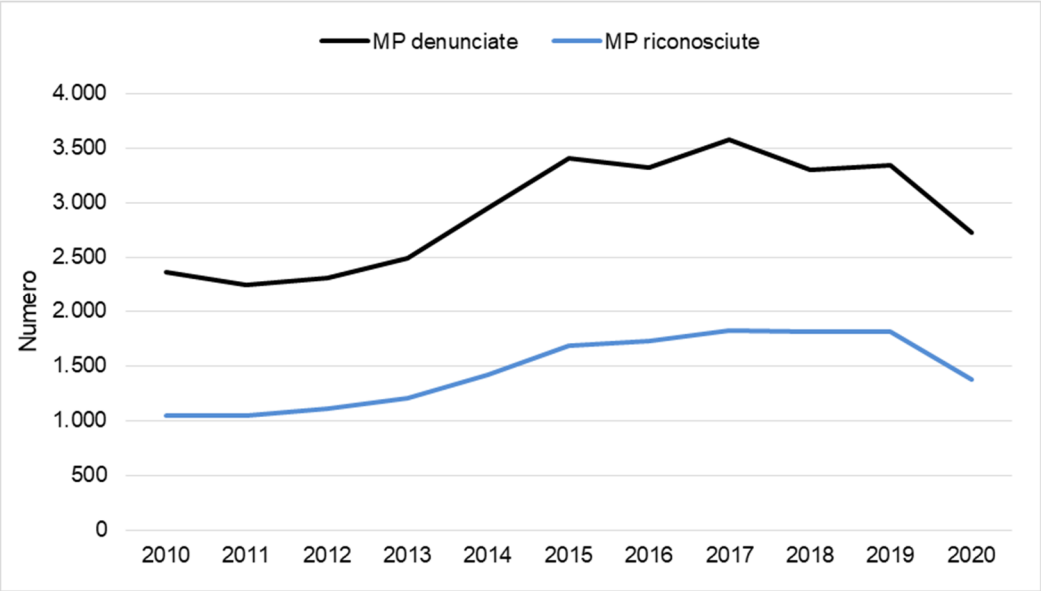

Figura 2 - Proporzione di malattie professionali riconosciute per anno di manifestazione – valori percentuali. Veneto, anni 2010-2020

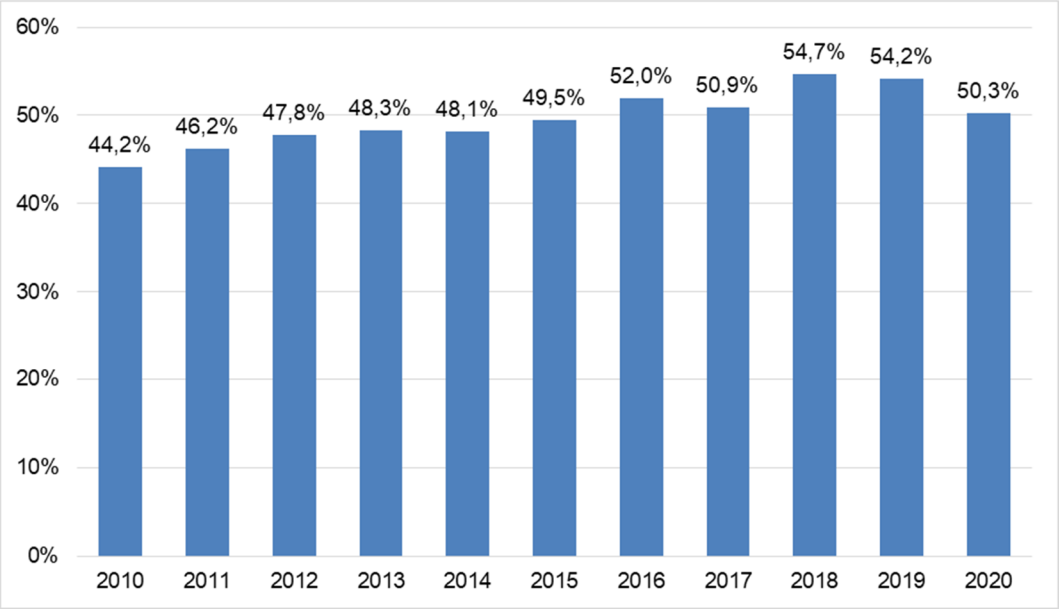

Tabella 1 – Malattie professionali denunciate per azienda ULSS di evento e anno di manifestazione – valori assoluti. Veneto, anni 2010-2020

Azienda ULSS di evento	2010	2011	2012	2013	2014	2015	2016	2017	2018	2019	2020	2010-2020
1 - Dolomiti	201	189	172	229	267	271	229	187	150	140	78	2.113
2 - Marca Trevigiana	503	485	441	527	497	563	640	705	591	538	472	5.962
3 - Serenissima	316	331	323	353	355	375	397	419	397	427	320	4.013
4 - Veneto Orientale	65	51	83	44	89	109	131	162	102	139	104	1.079
5 - Polesana	95	75	78	114	219	298	222	222	186	143	112	1.764
6 - Euganea	514	467	438	464	653	772	567	703	837	937	664	7.016
7 - Pedemontana	94	92	139	101	152	155	164	205	160	205	172	1.639
8 - Berica	181	184	238	264	252	276	390	397	351	358	344	3.235
9 - Scaligera	389	373	403	392	461	591	586	576	524	456	463	5.214
Totale	**2.358**	**2.247**	**2.315**	**2.488**	**2.945**	**3.410**	**3.326**	**3.576**	**3.298**	**3.343**	**2.729**	**32.035**

Tabella 2 – Malattie professionali riconosciute per azienda ULSS di evento e anno di manifestazione – valori assoluti. Veneto, anni 2010-2020

Azienda ULSS di evento	2010	2011	2012	2013	2014	2015	2016	2017	2018	2019	2020	2010-2020
1 - Dolomiti	86	79	77	118	124	124	94	89	88	76	33	988
2 - Marca Trevigiana	244	270	214	218	238	263	332	355	323	289	240	2.986
3 - Serenissima	122	138	153	179	154	174	195	210	195	232	126	1.878
4 - Veneto Orientale	22	22	29	25	42	70	59	78	58	86	61	552
5 - Polesana	35	23	31	53	131	164	124	110	96	71	45	883
6 - Euganea	246	205	225	233	321	385	329	406	496	484	333	3.663
7 - Pedemontana	44	43	71	57	81	90	94	114	83	133	113	923
8 - Berica	78	76	113	136	116	149	220	216	200	211	202	1.717
9 - Scaligera	165	183	193	182	210	268	281	241	266	229	219	2.437
Totale	**1.042**	**1.039**	**1.106**	**1.201**	**1.417**	**1.687**	**1.728**	**1.819**	**1.805**	**1.811**	**1.372**	**16.027**

Tabella 3 – Proporzione di malattie professionali riconosciute sul totale delle malattie professionali denunciate per azienda ULSS di evento e anno di manifestazione – valori percentuali. Veneto, anni 2010-2020

Azienda ULSS di evento	2010	2011	2012	2013	2014	2015	2016	2017	2018	2019	2020	2010-2020
1 - Dolomiti	42,8%	41,8%	44,8%	51,5%	46,4%	45,8%	41,0%	47,6%	58,7%	54,3%	42,3%	46,8%
2 - Marca Trevigiana	48,5%	55,7%	48,5%	41,4%	47,9%	46,7%	51,9%	50,4%	54,7%	53,7%	50,8%	50,1%
3 - Serenissima	38,6%	41,7%	47,4%	50,7%	43,4%	46,4%	49,1%	50,1%	49,1%	54,3%	39,4%	46,8%
4 - Veneto Orientale	33,8%	43,1%	34,9%	56,8%	47,2%	64,2%	45,0%	48,1%	56,9%	61,9%	58,7%	51,2%
5 - Polesana	36,8%	30,7%	39,7%	46,5%	59,8%	55,0%	55,9%	49,5%	51,6%	49,7%	40,2%	50,1%
6 - Euganea	47,9%	43,9%	51,4%	50,2%	49,2%	49,9%	58,0%	57,8%	59,3%	51,7%	50,2%	52,2%
7 - Pedemontana	46,8%	46,7%	51,1%	56,4%	53,3%	58,1%	57,3%	55,6%	51,9%	64,9%	65,7%	56,3%
8 - Berica	43,1%	41,3%	47,5%	51,5%	46,0%	54,0%	56,4%	54,4%	57,0%	58,9%	58,7%	53,1%
9 - Scaligera	42,4%	49,1%	47,9%	46,4%	45,6%	45,3%	48,0%	41,8%	50,8%	50,2%	47,3%	46,7%
Totale	**44,2%**	**46,2%**	**47,8%**	**48,3%**	**48,1%**	**49,5%**	**52,0%**	**50,9%**	**54,7%**	**54,2%**	**50,3%**	**50,0%**

Figura 3 - Malattie professionali riconosciute per genere e anno di manifestazione – valori percentuali. Veneto, anni 2010-2020

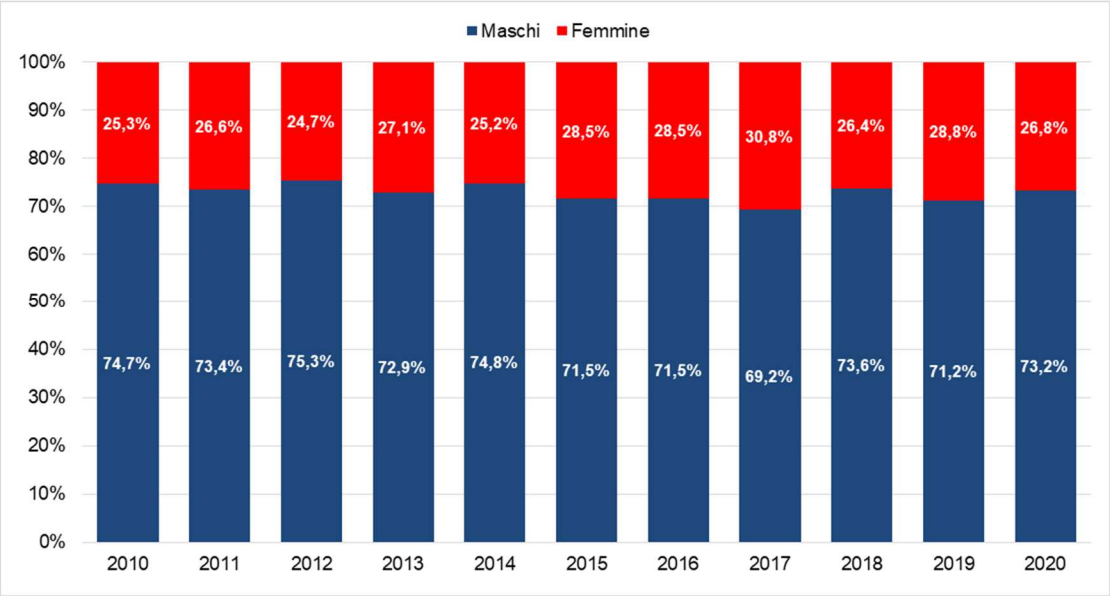

Tabella 4 - Malattie professionali riconosciute per età alla manifestazione della patologia e genere – valori assoluti e valori percentuali. Veneto, periodo 2010-2020

Classe di età	Maschi		Femmine		Totale	
	Numero	%	Numero	%	Numero	%
15-20 anni	5	*0,0*	9	*0,2*	14	*0,1*
21-30 anni	92	*0,8*	69	*1,6*	161	*1,0*
31-40 anni	616	*5,3*	319	*7,3*	935	*5,8*
41-50 anni	2.245	*19,3*	1.323	*30,1*	3.568	*22,3*
51-60 anni	5.092	*43,8*	2.111	*48,0*	7.203	*44,9*
> 60 anni	3.582	*30,8*	564	*12,8*	4.146	*25,9*
Totale	**11.632**	***100,0***	**4.395**	***100,0***	**16.027**	***100,0***
%	***72,6%***		***27,4%***		***100,0%***	

Tabella 5 – Malattie professionali riconosciute (numero e % sul totale di malattie professionali denunciate) per raggruppamento Ateco 2007[1] e anno di manifestazione. Veneto, anni 2010-2015

Raggruppamento Ateco 2007	2010		2011		2012		2013		2014		2015	
	Numero	%	Numero	%	Numero	%	Numero	%	Numero	%	Numero	%
Agricoltura, silvicoltura e pesca	4	36,4%	7	50,0%	2	28,6%	5	45,5%	5	45,5%	9	56,3%
Estrazione di minerali	2	33,3%	1	33,3%	2	50,0%	1	33,3%	2	100,0%	1	25,0%
Attività manifatturiere	435	49,5%	385	47,4%	325	47,2%	314	46,6%	306	45,1%	335	43,2%
- di cui industria alimentare, bevande e tabacco	*59*	*56,7%*	*64*	*66,7%*	*40*	*45,5%*	*44*	*56,4%*	*37*	*47,4%*	*47*	*50,5%*
- di cui tessile e confezioni	*19*	*47,5%*	*14*	*50,0%*	*18*	*45,0%*	*20*	*52,6%*	*17*	*44,7%*	*14*	*35,0%*
- di cui concia e calzature	*16*	*57,1%*	*15*	*53,6%*	*16*	*72,7%*	*22*	*73,3%*	*12*	*57,1%*	*13*	*56,5%*
- di cui legno/arredo	*54*	*51,4%*	*56*	*53,3%*	*38*	*47,5%*	*34*	*38,2%*	*36*	*40,0%*	*36*	*42,9%*
- di cui carta, cartone e stampa	*13*	*48,1%*	*7*	*30,4%*	*9*	*45,0%*	*4*	*50,0%*	*7*	*41,2%*	*9*	*39,1%*
- di cui petrolchimica, chimica e farmaceutica	*13*	*40,6%*	*9*	*39,1%*	*10*	*50,0%*	*9*	*47,4%*	*9*	*42,9%*	*8*	*40,0%*
- di cui gomma e plastica	*13*	*33,3%*	*17*	*51,5%*	*12*	*37,5%*	*16*	*40,0%*	*13*	*40,6%*	*19*	*47,5%*
- di cui lavorazione minerali non metalliferi	*26*	*44,1%*	*32*	*50,8%*	*24*	*58,5%*	*18*	*43,9%*	*16*	*42,1%*	*28*	*58,3%*
- di cui metallurgica	*36*	*64,3%*	*19*	*26,0%*	*26*	*60,5%*	*24*	*58,5%*	*16*	*32,7%*	*13*	*46,4%*
- di cui metalmeccanica	*78*	*46,4%*	*50*	*41,3%*	*50*	*45,0%*	*43*	*36,8%*	*54*	*52,9%*	*48*	*38,1%*
- di cui elettronica, ottica, app. elettriche	*17*	*40,5%*	*17*	*43,6%*	*19*	*41,3%*	*11*	*35,5%*	*13*	*44,8%*	*24*	*51,1%*
- di cui altro manifatturiero	*91*	*51,1%*	*85*	*47,2%*	*63*	*43,2%*	*69*	*48,6%*	*76*	*46,3%*	*76*	*37,4%*
Fornitura di energia/acqua	17	34,7%	12	42,9%	7	35,0%	17	54,8%	23	53,5%	20	42,6%
Costruzioni	140	50,7%	140	51,1%	173	53,9%	173	56,4%	171	51,2%	207	54,0%
Commercio	71	40,3%	75	41,7%	62	40,5%	92	45,3%	74	36,6%	73	32,9%
Trasporto e magazzinaggio	22	31,4%	14	30,4%	26	45,6%	18	35,3%	20	37,7%	22	33,8%
Alloggio e ristorazione	8	26,7%	9	21,4%	15	30,0%	10	25,6%	13	24,1%	21	33,3%
Sanità	43	36,1%	54	41,9%	58	38,4%	53	34,6%	45	34,6%	58	36,5%
Altri servizi	55	30,2%	58	43,6%	69	40,4%	85	45,5%	80	37,9%	111	45,3%
Non classificato	178	46,4%	149	46,0%	158	48,5%	173	48,6%	253	56,6%	245	53,7%
Totale industria e servizi	**975**	**44,7%**	**904**	**45,5%**	**897**	**46,0%**	**941**	**46,7%**	**992**	**45,8%**	**1.102**	**45,3%**
Gestione Agricoltura	61	39,6%	131	51,8%	207	60,5%	255	55,7%	424	56,2%	582	60,8%
Gestione Conto Stato	6	26,1%	4	44,4%	2	8,3%	5	33,3%	1	4,0%	3	17,6%
Totale	**1.042**	**44,2%**	**1.039**	**46,2%**	**1.106**	**47,8%**	**1.201**	**48,3%**	**1.417**	**48,1%**	**1.687**	**49,5%**

[1] Dalla modalità "Non classificato" del gruppo Ateco 2007 è stata scorporato il numero degli infortuni della "Gestione Agricoltura" e "Gestione Conto Stato"

Tabella 6 – Malattie professionali riconosciute (numero e % sul totale di malattie professionali denunciate) per raggruppamento Ateco 2007[1] e anno di manifestazione. Veneto, anni 2016-2020

Raggruppamento Ateco 2007	2016		2017		2018		2019		2020		Totale	
	Numero	%	Numero	%	Numero	%	Numero	%	Numero	%	Numero	%
Agricoltura, silvicoltura e pesca	16	72,7%	16	51,6%	10	47,6%	6	42,9%	15	68,2%	95	52,8%
Estrazione di minerali	1	33,3%	0	0,0%	1	50,0%	2	100,0%	0	n.a.	13	41,9%
Attività manifatturiere	373	45,5%	366	46,3%	415	54,5%	401	50,4%	306	46,3%	3.961	47,5%
- di cui industria alimentare, bevande e tabacco	*50*	*49,0%*	*50*	*49,5%*	*51*	*54,8%*	*51*	*57,3%*	*68*	*59,6%*	*561*	*54,2%*
- di cui tessile e confezioni	*17*	*44,7%*	*18*	*62,1%*	*22*	*57,9%*	*25*	*54,3%*	*13*	*39,4%*	*197*	*48,3%*
- di cui concia e calzature	*20*	*57,1%*	*17*	*44,7%*	*25*	*52,1%*	*27*	*51,9%*	*14*	*56,0%*	*197*	*56,3%*
- di cui legno/arredo	*36*	*42,9%*	*34*	*45,3%*	*58*	*59,2%*	*42*	*49,4%*	*41*	*47,7%*	*465*	*47,4%*
- di cui carta, cartone e stampa	*13*	*43,3%*	*5*	*33,3%*	*8*	*66,7%*	*10*	*71,4%*	*8*	*61,5%*	*93*	*46,0%*
- di cui petrolchimica, chimica e farmaceutica	*12*	*54,5%*	*9*	*42,9%*	*4*	*40,0%*	*9*	*36,0%*	*3*	*30,0%*	*95*	*42,6%*
- di cui gomma e plastica	*15*	*38,5%*	*15*	*42,9%*	*17*	*41,5%*	*17*	*41,5%*	*15*	*38,5%*	*169*	*41,1%*
- di cui lavorazione minerali non metalliferi	*25*	*49,0%*	*31*	*57,4%*	*31*	*60,8%*	*20*	*41,7%*	*21*	*52,5%*	*272*	*50,9%*
- di cui metallurgica	*20*	*62,5%*	*18*	*47,4%*	*27*	*61,4%*	*22*	*66,7%*	*11*	*57,9%*	*232*	*50,9%*
- di cui metalmeccanica	*65*	*41,9%*	*71*	*42,0%*	*67*	*45,9%*	*73*	*46,8%*	*53*	*39,8%*	*652*	*43,4%*
- di cui elettronica, ottica, app. elettriche	*20*	*50,0%*	*12*	*40,0%*	*23*	*60,5%*	*17*	*42,5%*	*16*	*48,5%*	*189*	*45,5%*
- di cui altro manifatturiero	*80*	*41,9%*	*86*	*46,2%*	*82*	*57,3%*	*88*	*53,0%*	*43*	*37,1%*	*839*	*46,2%*
Fornitura di energia/acqua	29	55,8%	19	44,2%	18	45,0%	11	39,3%	10	50,0%	183	45,6%
Costruzioni	204	56,0%	217	51,7%	279	62,1%	318	66,4%	262	61,2%	2.284	56,6%
Commercio	80	39,6%	114	42,7%	99	42,7%	111	42,4%	73	36,0%	924	40,1%
Trasporto e magazzinaggio	37	41,6%	48	44,4%	41	43,6%	34	33,0%	22	39,3%	304	38,4%
Alloggio e ristorazione	25	37,9%	17	26,2%	21	28,0%	20	33,3%	12	19,0%	171	28,2%
Sanità	63	40,4%	71	40,1%	65	42,8%	92	48,2%	58	43,3%	660	40,0%
Altri servizi	156	54,5%	184	54,0%	124	45,8%	113	44,0%	113	51,8%	1.148	45,9%
Non classificato	228	54,2%	212	52,0%	206	55,2%	246	55,5%	199	52,2%	2.247	52,0%
Totale industria e servizi	**1.212**	**48,9%**	**1.264**	**47,6%**	**1.279**	**51,8%**	**1.354**	**51,4%**	**1.070**	**48,9%**	**11.990**	**47,7%**
Gestione Agricoltura	513	62,5%	549	60,6%	525	64,7%	451	65,5%	302	56,6%	4.000	59,9%
Gestione Conto Stato	3	12,0%	6	35,3%	1	6,3%	6	30,0%	0	0,0%	37	18,5%
Totale	**1.728**	**52,0%**	**1.819**	**50,9%**	**1.805**	**54,7%**	**1.811**	**54,2%**	**1.372**	**50,3%**	**16.027**	**50,0%**

[1] Dalla modalità "Non classificato" del gruppo Ateco 2007 è stata scorporato il numero degli infortuni della "Gestione Agricoltura" e "Gestione Conto Stato"

Tabella 7 – Malattie professionali riconosciute per raggruppamento Ateco 2007 e anno di manifestazione – valori assoluti e valori percentuali. Veneto, anni 2010-2020

Raggruppamento Ateco 2007	**2010**	**2011**	**2012**	**2013**	**2014**	**2015**	**2016**	**2017**	**2018**	**2019**	**2020**	**2010-2020**
						Valori assoluti						
Attività manifatturiere - legno/arredo	54	56	38	34	36	36	36	34	58	42	41	465
Metalmeccanica	78	50	50	43	54	48	65	71	67	73	53	652
Costruzioni	140	140	173	173	171	207	204	217	279	318	262	2.284
Trasporto e magazzinaggio	22	14	26	18	20	22	37	48	41	34	22	304
Gestione Agricoltura	61	131	207	255	424	582	513	549	525	451	302	4.000
Altro	726	684	636	709	738	811	900	918	873	919	721	8.635
Totale	**1.042**	**1.039**	**1.106**	**1.201**	**1.417**	**1.687**	**1.728**	**1.819**	**1.805**	**1.811**	**1.372**	**16.027**
						Valori percentuali						
Attività manifatturiere - legno/arredo	5,2%	5,4%	3,4%	2,8%	2,5%	2,1%	2,1%	1,9%	3,2%	2,3%	3,0%	2,9%
Metalmeccanica	7,5%	4,8%	4,5%	3,6%	3,8%	2,8%	3,8%	3,9%	3,7%	4,0%	3,9%	4,1%
Costruzioni	13,4%	13,5%	15,6%	14,4%	12,1%	12,3%	11,8%	11,9%	15,5%	17,6%	19,1%	14,3%
Trasporto e magazzinaggio	2,1%	1,3%	2,4%	1,5%	1,4%	1,3%	2,1%	2,6%	2,3%	1,9%	1,6%	1,9%
Gestione Agricoltura	5,9%	12,6%	18,7%	21,2%	29,9%	34,5%	29,7%	30,2%	29,1%	24,9%	22,0%	25,0%
Altro	65,9%	62,4%	55,3%	56,5%	50,2%	46,9%	50,5%	49,5%	46,3%	49,3%	50,4%	51,9%
Totale	**100,0%**	**100,0%**	**100,0%**	**100,0%**	**100,0%**	**100,0%**	**100,0%**	**100,0%**	**100,0%**	**100,0%**	**100,0%**	**100,0%**

Tabella 8 – Malattie professionali riconosciute per raggruppamento ICD-X accertato e anno di manifestazione – valori assoluti. Veneto, anni 2010-2020

Raggruppamento ICD-X accertato	2010	2011	2012	2013	2014	2015	2016	2017	2018	2019	2020	2010-2020
Tumori	**80**	**103**	**90**	**88**	**116**	**104**	**115**	**100**	**110**	**84**	**43**	**1.033**
- di cui Mesoteliomi	*54*	*55*	*37*	*43*	*48*	*53*	*52*	*41*	*57*	*42*	*25*	*507*
- di cui tumori del polmone	*7*	*22*	*13*	*19*	*27*	*22*	*13*	*19*	*18*	*23*	*7*	*190*
- di cui tumori naso-sinusali	*7*	*10*	*16*	*7*	*8*	*7*	*17*	*6*	*3*	*4*	*4*	*89*
- di cui tumori maligni della cute	*4*	*10*	*18*	*16*	*24*	*15*	*20*	*29*	*27*	*10*	*7*	*180*
Malattie professionali esclusi tumori	**960**	**936**	**1.016**	**1.113**	**1.301**	**1.583**	**1.613**	**1.719**	**1.695**	**1.727**	**1.329**	**14.992**
Ipoacusia	288	221	199	161	167	166	156	162	161	131	90	1.902
Patologia non neoplastica apparato respiratorio	85	64	72	86	90	87	55	70	56	54	23	742
-di cui placche pleuriche	*58*	*46*	*51*	*60*	*64*	*50*	*35*	*38*	*24*	*30*	*8*	*464*
- di cui Pneumoconiosi	*14*	*7*	*8*	*8*	*9*	*9*	*9*	*19*	*15*	*8*	*5*	*111*
- di cui asma	*10*	*4*	*7*	*10*	*12*	*18*	*4*	*4*	*8*	*11*	*5*	*93*
Patologia non neoplastica della cute	43	34	38	43	28	38	29	44	36	20	17	370
- di cui dermatiti allergiche da contatto	*37*	*31*	*30*	*35*	*21*	*28*	*19*	*33*	*27*	*16*	*11*	*288*
Malattie del sistema osteomuscolare e del tessuto connettivo	403	487	581	657	841	1.090	1.156	1.198	1.199	1.311	1.011	9.934
- di cui patologie della spalla	*145*	*171*	*197*	*234*	*283*	*410*	*444*	*448*	*473*	*479*	*394*	*3.678*
- di cui patologie dischi intervertebrali	*171*	*230*	*265*	*286*	*417*	*536*	*527*	*508*	*518*	*569*	*392*	*4.419*
- di cui lesioni interne del ginocchio	*5*	*14*	*19*	*23*	*34*	*34*	*38*	*52*	*56*	*69*	*56*	*400*
- di cui epicondiliti	*34*	*29*	*56*	*44*	*36*	*48*	*65*	*88*	*69*	*91*	*84*	*644*
Malattie del sistema nervoso periferico	134	124	117	161	170	199	208	241	239	206	168	1.967
- di cui Sindrome del tunnel carpale	*134*	*120*	*113*	*157*	*166*	*196*	*203*	*233*	*228*	*194*	*162*	*1.906*
Altre patologie	7	6	9	5	5	3	9	4	4	5	20	77
Patologia non determinata	2	0	0	0	0	0	0	0	0	0	0	2
Totale	**1.042**	**1.039**	**1.106**	**1.201**	**1.417**	**1.687**	**1.728**	**1.819**	**1.805**	**1.811**	**1.372**	**16.027**

Tabella 9 – Malattie professionali riconosciute per raggruppamento ICD-X accertato e anno di manifestazione – valori percentuali. Veneto, anni 2010-2020

Raggruppamento ICD-X accertato	2010	2011	2012	2013	2014	2015	2016	2017	2018	2019	2020	2010-2020
Tumori	**7,7%**	**9,9%**	**8,1%**	**7,3%**	**8,2%**	**6,2%**	**6,7%**	**5,5%**	**6,1%**	**4,6%**	**3,1%**	**6,4%**
- di cui Mesoteliomi	*5,2%*	*5,3%*	*3,3%*	*3,6%*	*3,4%*	*3,1%*	*3,0%*	*2,3%*	*3,2%*	*2,3%*	*1,8%*	*3,2%*
- di cui tumori del polmone	*0,7%*	*2,1%*	*1,2%*	*1,6%*	*1,9%*	*1,3%*	*0,8%*	*1,0%*	*1,0%*	*1,3%*	*0,5%*	*1,2%*
- di cui tumori naso-sinusali	*0,7%*	*1,0%*	*1,4%*	*0,6%*	*0,6%*	*0,4%*	*1,0%*	*0,3%*	*0,2%*	*0,2%*	*0,3%*	*0,6%*
- di cui tumori maligni della cute	*0,4%*	*1,0%*	*1,6%*	*1,3%*	*1,7%*	*0,9%*	*1,2%*	*1,6%*	*1,5%*	*0,6%*	*0,5%*	*1,1%*
Malattie professionali esclusi tumori	**92,1%**	**90,1%**	**91,9%**	**92,7%**	**91,8%**	**93,8%**	**93,3%**	**94,5%**	**93,9%**	**95,4%**	**96,9%**	**93,5%**
Ipoacusia	27,6%	21,3%	18,0%	13,4%	11,8%	9,8%	9,0%	8,9%	8,9%	7,2%	6,6%	11,9%
Patologia non neoplastica apparato respiratorio	8,2%	6,2%	6,5%	7,2%	6,4%	5,2%	3,2%	3,8%	3,1%	3,0%	1,7%	4,6%
-di cui placche pleuriche	*5,6%*	*4,4%*	*4,6%*	*5,0%*	*4,5%*	*3,0%*	*2,0%*	*2,1%*	*1,3%*	*1,7%*	*0,6%*	*2,9%*
- di cui Pneumoconiosi	*1,3%*	*0,7%*	*0,7%*	*0,7%*	*0,6%*	*0,5%*	*0,5%*	*1,0%*	*0,8%*	*0,4%*	*0,4%*	0,7%
- di cui asma	*1,0%*	*0,4%*	*0,6%*	*0,8%*	*0,8%*	*1,1%*	*0,2%*	*0,2%*	*0,4%*	*0,6%*	*0,4%*	*0,6%*
Patologia non neoplastica della cute	4,1%	3,3%	3,4%	3,6%	2,0%	2,3%	1,7%	2,4%	2,0%	1,1%	1,2%	2,3%
- di cui dermatiti allergiche da contatto	*3,6%*	*3,0%*	*2,7%*	*2,9%*	*1,5%*	*1,7%*	*1,1%*	*1,8%*	*1,5%*	*0,9%*	*0,8%*	*1,8%*
Malattie del sistema osteomuscolare e del tessuto connettivo	38,7%	46,9%	52,5%	54,7%	59,4%	64,6%	66,9%	65,9%	66,4%	72,4%	73,7%	62,0%
- di cui patologie della spalla	*13,9%*	*16,5%*	*17,8%*	*19,5%*	*20,0%*	*24,3%*	*25,7%*	*24,6%*	*26,2%*	*26,4%*	*28,7%*	*22,9%*
- di cui patologie dischi intervertebrali	*16,4%*	*22,1%*	*24,0%*	*23,8%*	*29,4%*	*31,8%*	*30,5%*	*27,9%*	*28,7%*	*31,4%*	*28,6%*	*27,6%*
- di cui lesioni interne del ginocchio	*0,5%*	*1,3%*	*1,7%*	*1,9%*	*2,4%*	*2,0%*	*2,2%*	*2,9%*	*3,1%*	*3,8%*	*4,1%*	*2,5%*
- di cui epicondiliti	*3,3%*	*2,8%*	*5,1%*	*3,7%*	*2,5%*	*2,8%*	*3,8%*	*4,8%*	*3,8%*	*5,0%*	*6,1%*	*4,0%*
Malattie del sistema nervoso periferico	12,9%	11,9%	10,6%	13,4%	12,0%	11,8%	12,0%	13,2%	13,2%	11,4%	12,2%	12,3%
- di cui Sindrome del tunnel carpale	*12,9%*	*11,5%*	*10,2%*	*13,1%*	*11,7%*	*11,6%*	*11,7%*	*12,8%*	*12,6%*	*10,7%*	*11,8%*	*11,9%*
Altre patologie	0,7%	0,6%	0,8%	0,4%	0,4%	0,2%	0,5%	0,2%	0,2%	0,3%	1,5%	0,5%
Patologia non determinata	0,2%	0,0%	0,0%	0,0%	0,0%	0,0%	0,0%	0,0%	0,0%	0,0%	0,0%	0,0%
Totali	**100,0%**	**100,0%**	**100,0%**	**100,0%**	**100,0%**	**100,0%**	**100,0%**	**100,0%**	**100,0%**	**100,0%**	**100,0%**	**100,0%**

Figura 4 - Malattie professionali riconosciute per raggruppamento ICD-X accertato e genere – valori percentuali. Veneto, periodo 2010-2020

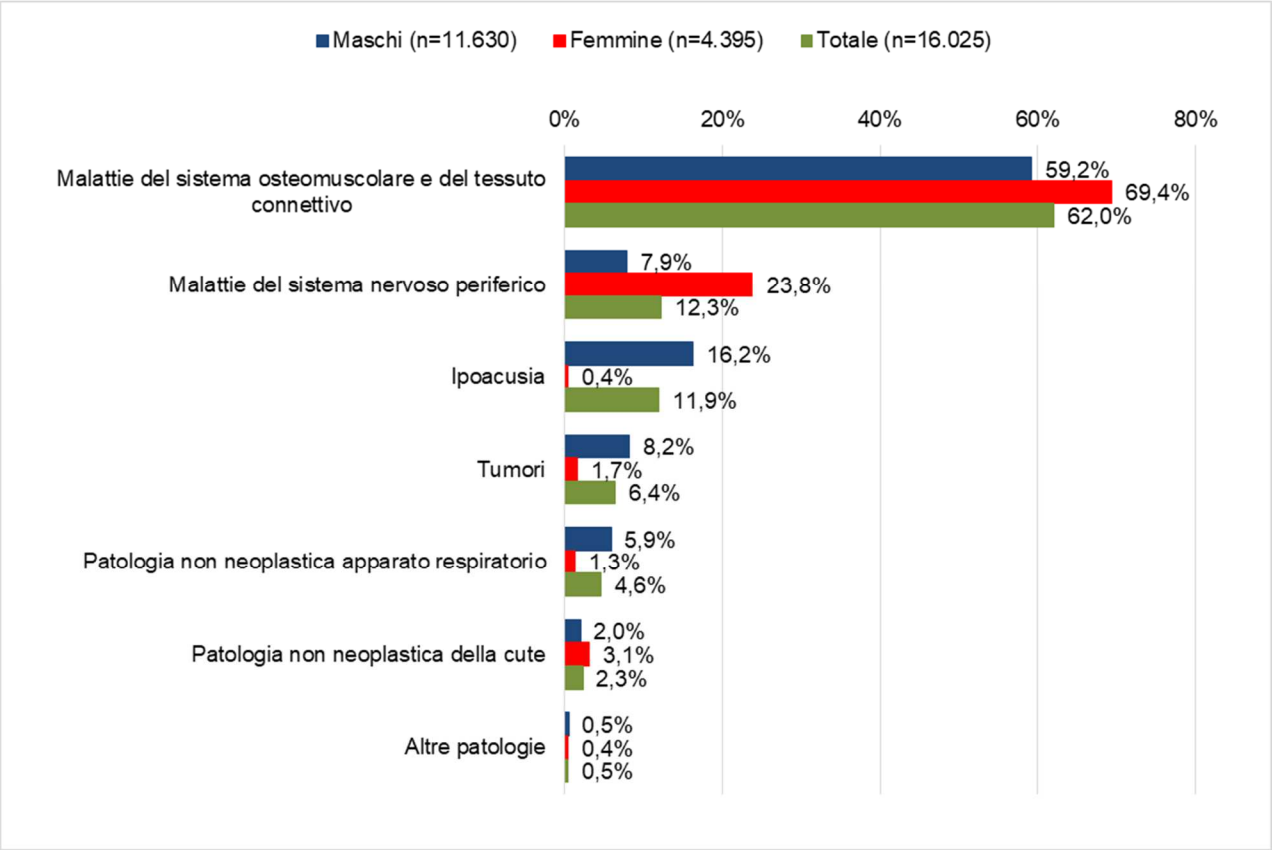

Tabella 10 - Malattie professionali riconosciute per raggruppamento ICD-X accertato e classe di età alla manifestazione della patologia – valori assoluti e valori percentuali. Veneto, periodo 2010-2020

Raggruppamento ICD-X accertato	Classe di età						Totale
	15-20 anni	21-30 anni	31-40 anni	41-50 anni	51-60 anni	>60 anni	
			Valori assoluti				
Tumori	**0**	**1**	**3**	**31**	**138**	**860**	**1.033**
- di cui Mesoteliomi	*0*	*0*	*0*	*2*	*46*	*459*	*507*
- di cui tumori al polmone	*0*	*0*	*0*	*3*	*19*	*168*	*190*
- di cui tumori naso-sinusali	*0*	*0*	*0*	*15*	*23*	*51*	*89*
- di cui tumori maligni della cute	*0*	*1*	*2*	*5*	*30*	*142*	*180*
Malattie professionali esclusi tumori	**14**	**160**	**931**	**3.537**	**7.065**	**3.285**	**14.992**
Ipoacusia	0	7	64	385	1.033	413	1.902
Patologia non neoplastica apparato respiratorio	2	21	35	74	140	470	742
- di cui placche pleuriche	*0*	*0*	*0*	*8*	*89*	*367*	*464*
- di cui Pneumoconiosi	*0*	*2*	*5*	*14*	*16*	*74*	*111*
- di cui asma	*1*	*15*	*18*	*32*	*18*	*9*	*93*
Patologia non neoplastica della cute	11	61	70	89	92	47	370
- di cui dermatiti allergiche da contatto	*10*	*56*	*62*	*84*	*65*	*11*	*288*
Malattie del sistema osteomuscolare e del tessuto connettivo	1	51	610	2.431	4.858	1.983	9.934
- di cui patologie della spalla	*0*	*7*	*109*	*741*	*1.884*	*937*	*3.678*
- di cui patologie dischi intervertebrali	*0*	*31*	*347*	*1.147*	*2.094*	*800*	*4.419*
- di cui lesioni interne del ginocchio	*0*	*0*	*26*	*87*	*194*	*93*	*400*
- di cui epicondiliti	*0*	*1*	*69*	*254*	*272*	*48*	*644*
Malattie del sistema nervoso periferico	0	17	138	536	912	364	1.967
- di cui Sindrome del tunnel carpale	*0*	*15*	*137*	*517*	*888*	*349*	*1.906*
Altre patologie	0	3	14	22	30	8	77
Patologia non determinata	0	0	1	0	0	1	2
Totale	**14**	**161**	**935**	**3.568**	**7.203**	**4.146**	**16.027**
			Valori percentuali				
Tumori	**0,0%**	**0,1%**	**0,3%**	**3,0%**	**13,4%**	**83,3%**	**100,0%**
- di cui Mesoteliomi	*0,0%*	*0,0%*	*0,0%*	*0,4%*	*9,1%*	*90,5%*	*100,0%*
- di cui tumori del polmone	*0,0%*	*0,0%*	*0,0%*	*1,6%*	*10,0%*	*88,4%*	*100,0%*
- di cui tumori naso-sinusali	*0,0%*	*0,0%*	*0,0%*	*16,9%*	*25,8%*	*57,3%*	*100,0%*
- di cui tumori maligni della cute	*0,0%*	*0,6%*	*1,1%*	*2,8%*	*16,7%*	*78,9%*	*100,0%*
Malattie professionali esclusi tumori	**0,1%**	**1,1%**	**6,2%**	**23,6%**	**47,1%**	**21,9%**	**100,0%**
Ipoacusia	0,0%	0,4%	3,4%	20,2%	54,3%	21,7%	100,0%
Patologia non neoplastica apparato respiratorio	0,3%	2,8%	4,7%	10,0%	18,9%	63,3%	100,0%
- di cui placche pleuriche	*0,0%*	*0,0%*	*0,0%*	*1,7%*	*19,2%*	*79,1%*	*100,0%*
- di cui Pneumoconiosi	*0,0%*	*1,8%*	*4,5%*	*12,6%*	*14,4%*	*66,7%*	*100,0%*
- di cui asma	*1,1%*	*16,1%*	*19,4%*	*34,4%*	*19,4%*	*9,7%*	*100,0%*
Patologia non neoplastica della cute	**3,0%**	**16,5%**	**18,9%**	**24,1%**	**24,9%**	**12,7%**	**100,0%**
- di cui dermatiti allergiche da contatto	*3,5%*	*19,4%*	*21,5%*	*29,2%*	*22,6%*	*3,8%*	*100,0%*
Malattie del sistema osteomuscolare e del tessuto connettivo	**0,0%**	**0,5%**	**6,1%**	**24,5%**	**48,9%**	**20,0%**	**100,0%**
- di cui patologie della spalla	*0,0%*	*0,2%*	*3,0%*	*20,1%*	*51,2%*	*25,5%*	*100,0%*
- di cui patologie dischi intervertebrali	*0,0%*	*0,7%*	*7,9%*	*26,0%*	*47,4%*	*18,1%*	*100,0%*
- di cui lesioni interne del ginocchio	*0,0%*	*0,0%*	*6,5%*	*21,8%*	*48,5%*	*23,3%*	*100,0%*
- di cui epicondiliti	*0,0%*	*0,2%*	*10,7%*	*39,4%*	*42,2%*	*7,5%*	*100,0%*
Malattie del sistema nervoso periferico	**0,0%**	**0,9%**	**7,0%**	**27,2%**	**46,4%**	**18,5%**	**100,0%**
- di cui Sindrome del tunnel carpale	*0,0%*	*0,8%*	*7,2%*	*27,1%*	*46,6%*	*18,3%*	*100,0%*
Altre patologie	0,0%	3,9%	18,2%	28,6%	39,0%	10,4%	100,0%
Patologia non determinata	0,0%	0,0%	50,0%	0,0%	0,0%	50,0%	100,0%
Totale	**0,1%**	**1,0%**	**5,8%**	**22,3%**	**44,9%**	**25,9%**	**100,0%**

Tabella 11 – Malattie professionali riconosciute per raggruppamento ICDX e raggruppamento gruppo Ateco 2007 – valori assoluti. Veneto, periodo 2010-2020

Raggruppamento ICD-X accertato	Raggruppamento Ateco 2007						Totale
	Attività manifatturiere - legno/arredo	Metalmeccanica	Costruzioni	Trasporto e magazzinaggio	Gestione Agricoltura	Altro	
Tumori	**17**	**14**	**41**	**10**	**143**	**808**	**1.033**
- di cui Mesoteliomi	*0*	*6*	*22*	*4*	*5*	*470*	*507*
- di cui tumori al polmone	*0*	*3*	*6*	*4*	*0*	*177*	*190*
- di cui tumori naso-sinusali	*17*	*0*	*1*	*0*	*1*	*70*	*89*
- di cui tumori maligni della cute	0	2	11	1	134	32	180
Malattie professionali esclusi tumori	**448**						
Ipoacusia	135	197	361	4	224	981	1.902
Patologia non neoplastica apparato respiratorio	9	10	15	10	37	661	742
- di cui placche pleuriche	*0*	*2*	*9*	*9*	*0*	*444*	*464*
- di cui Pneumoconiosi	*0*	*0*	*4*	*0*	*0*	*107*	*111*
- di cui asma	*8*	*7*	*2*	*0*	*17*	*59*	*93*
Patologia non neoplastica della cute	10	30	51	3	41	235	370
- di cui dermatiti allergiche da contatto	*9*	*25*	*46*	*2*	*2*	*204*	*288*
Malattie del sistema osteomuscolare e del tessuto connettivo	227	315	1.671	264	2.894	4.563	9.934
- di cui patologie della spalla	*86*	*127*	*599*	*35*	*1.241*	*1.590*	*3.678*
- di cui patologie dischi intervertebrali	*89*	*116*	*668*	*215*	*1.434*	*1.897*	*4.419*
- di cui lesioni interne del ginocchio	*2*	*7*	*222*	*0*	*83*	*86*	*400*
- di cui epicondilite	*31*	*32*	*80*	*5*	*28*	*468*	*644*
Malattie del sistema nervoso periferico	65	78	141	13	659	1.011	1.967
- di cui Sindrome del tunnel carpale	*64*	*74*	*133*	*12*	*641*	*982*	*1.906*
Altre patologie	2	7	3	0	2	63	77
Patologia non determinata	0	1	1	0	0	0	2
Totale	**465**	**652**	**2.284**	**304**	**4.000**	**8.322**	**16.027**

Tabella 12 – Malattie professionali riconosciute per raggruppamento ICD X e raggruppamento gruppo ATECO 2007 – valori percentuali. Veneto, periodo 2010-2020

Raggruppamento ICD-X accertato	Raggruppamento Ateco 2007						Totale
	Attività manifatturiere - legno/arredo	Metalmeccanica	Costruzioni	Trasporto e magazzinaggio	Gestione Agricoltura	Altro	
Tumori	**3,7%**	**2,1%**	**1,8%**	**3,3%**	**3,6%**	**9,7%**	**6,4%**
- di cui Mesoteliomi	*0,0%*	*0,9%*	*1,0%*	*1,3%*	*0,1%*	*5,6%*	*3,2%*
- di cui tumori al polmone	*0,0%*	*0,5%*	*0,3%*	*1,3%*	*0,0%*	*2,1%*	*1,2%*
- di cui tumori naso-sinusali	*3,7%*	*0,0%*	*0,0%*	*0,0%*	*0,0%*	*0,8%*	*0,6%*
- di cui tumori maligni della cute	0,0%	0,3%	0,5%	0,3%	3,4%	0,4%	1,1%
Malattie professionali esclusi tumori	**96,3%**	**0,0%**	**0,0%**	**0,0%**	**0,0%**	**0,0%**	**0,0%**
Ipoacusia	29,0%	30,2%	15,8%	1,3%	5,6%	11,8%	11,9%
Patologia non neoplastica apparato respiratorio	1,9%	1,5%	0,7%	3,3%	0,9%	7,9%	4,6%
- di cui placche pleuriche	*0,0%*	*0,3%*	*0,4%*	*3,0%*	*0,0%*	*5,3%*	*2,9%*
- di cui Pneumoconiosi	*0,0%*	*0,0%*	*0,2%*	*0,0%*	*0,0%*	*1,3%*	*0,7%*
- di cui asma	*1,7%*	*1,1%*	*0,1%*	*0,0%*	*0,4%*	*0,7%*	*0,6%*
Patologia non neoplastica della cute	2,2%	4,6%	2,2%	1,0%	1,0%	2,8%	2,3%
- di cui dermatiti allergiche da contatto	*1,9%*	*3,8%*	*2,0%*	*0,7%*	*0,1%*	*2,5%*	*1,8%*
Malattie del sistema osteomuscolare e del tessuto connettivo	48,8%	48,3%	73,2%	86,8%	72,4%	54,8%	62,0%
- di cui patologie della spalla	18,5%	19,5%	26,2%	11,5%	31,0%	19,1%	22,9%
- di cui patologie dischi intervertebrali	19,1%	17,8%	29,2%	70,7%	35,9%	22,8%	27,6%
- di cui lesioni interne del ginocchio	0,4%	1,1%	9,7%	0,0%	2,1%	1,0%	2,5%
- di cui epicondilite	*6,7%*	*4,9%*	*3,5%*	*1,6%*	*0,7%*	*5,6%*	*4,0%*
Malattie del sistema nervoso periferico	14,0%	12,0%	6,2%	4,3%	16,5%	12,1%	12,3%
- di cui Sindrome del tunnel carpale	*13,8%*	*11,3%*	*5,8%*	*3,9%*	*16,0%*	*11,8%*	*11,9%*
Altre patologie	0,4%	1,1%	0,1%	0,0%	0,1%	0,8%	0,5%
Patologia non determinata	0,0%	0,2%	0,0%	0,0%	0,0%	0,0%	0,0%
Totale	**100,0%**	**100,0%**	**100,0%**	**100,0%**	**100,0%**	**100,0%**	**100,0%**

Allegato 1

Riclassificazione Ateco 2007

Riclassificazione	Codice Ateco 2007	Descrizione
Agricoltura, silvicoltura e pesca	A 01	COLTIVAZIONI AGRICOLE E PRODUZIONE DI PRODOTTI ANIMALI, CACCIA E SERVIZI CONNESSI
	A 02	SILVICOLTURA ED UTILIZZO DI AREE FORESTALI
	A 03	PESCA E ACQUACOLTURA
Estrazione di minerali	B 05	ESTRAZIONE DI CARBONE (ESCLUSA TORBA)
	B 06	ESTRAZIONE DI PETROLIO GREGGIO E DI GAS NATURALE
	B 07	ESTRAZIONE DI MINERALI METALLIFERI
	B 08	ALTRE ATTIVITA' DI ESTRAZIONE DI MINERALI DA CAVE E MINIERE
	B 09	ATTIVITA' DEI SERVIZI DI SUPPORTO ALL'ESTRAZIONE
Industria alimentare, bevande e tabacco	C 10	INDUSTRIE ALIMENTARI
	C 11	INDUSTRIA DELLE BEVANDE
	C 12	INDUSTRIA DEL TABACCO
Tessile e confezioni	C 13	INDUSTRIE TESSILI
	C 14	CONFEZIONE DI ARTICOLI DI ABBIGLIAMENTO
Concia e calzature	C 15	FABBRICAZIONE DI ARTICOLI IN PELLE E SIMILI
Legno-Arredo	C 16	INDUSTRIA DEL LEGNO E DEI PRODOTTI IN LEGNO E SUGHERO (ESCLUSI I MOBILI)
	C 31	FABBRICAZIONE DI MOBILI
Carta, cartone e stampa	C 17	FABBRICAZIONE DI CARTA E DI PRODOTTI DI CARTA
	C 18	STAMPA E RIPRODUZIONE DI SUPPORTI REGISTRATI
Petrolchimica, chimica e farmaceutica	C 19	FABBRICAZIONE DI COKE E PRODOTTI DERIVANTI DALLA RAFFINAZIONE DEL PETROLIO
	C 20	FABBRICAZIONE DI PRODOTTI CHIMICI
	C 21	FABBRICAZIONE DI PRODOTTI FARMACEUTICI DI BASE E DI PREPARATI FARMACEUTICI
Gomma e plastica	C 22	FABBRICAZIONE DI ARTICOLI IN GOMMA E MATERIE PLASTICHE
Lavorazione minerali non metalliferi	C 23	FABBRICAZIONE DI ALTRI PRODOTTI DELLA LAVORAZIONE DI MINERALI NON METALLIFERI
Metallurgica	C 24	METALLURGIA
Metalmeccanica	C 25	FABBRICAZIONE DI PRODOTTI IN METALLO (ESCLUSI MACCHINARI E ATTREZZATURE)
Elettronica, ottica, app. elettriche	C 26	FABBRICAZIONE DI COMPUTER E PRODOTTI DI ELETTRONICA E OTTICA
	C 27	FABBRICAZIONE DI APPARECCHIATURE ELETTRICHE ED APPARECCHIATURE PER USO DOMESTICO NON ELETTRICHE
Altro manifatturiero	C 28	FABBRICAZIONE DI MACCHINARI ED APPARECCHIATURE NCA
	C 29	FABBRICAZIONE DI AUTOVEICOLI, RIMORCHI E SEMIRIMORCHI
	C 30	FABBRICAZIONE DI ALTRI MEZZI DI TRASPORTO
	C 32	ALTRE INDUSTRIE MANIFATTURIERE
	C 33	RIPARAZIONE, MANUTENZIONE ED INSTALLAZIONE DI MACCHINE ED APPARECCHIATURE
Fornitura di energia/acqua	D 35	FORNITURA DI ENERGIA ELETTRICA, GAS, VAPORE E ARIA CONDIZIONATA
	E 36	RACCOLTA, TRATTAMENTO E FORNITURA DI ACQUA
	E 37	GESTIONE DELLE RETI FOGNARIE
	E 38	ATTIVITA' DI RACCOLTA, TRATTAMENTO E SMALTIMENTO DEI RIFIUTI
	E 39	ATTIVITA' DI RISANAMENTO E ALTRI SERVIZI DI GESTIONE DEI RIFIUTI
Costruzioni	F 41	COSTRUZIONE DI EDIFICI
	F 42	INGEGNERIA CIVILE
	F 43	LAVORI DI COSTRUZIONE SPECIALIZZATI

Riclassificazione	Codice Ateco 2007	Descrizione
Commercio	G 45	COMMERCIO ALL'INGROSSO E AL DETTAGLIO E RIPARAZIONE DI AUTOVEICOLI E MOTOCICLI
	G 46	COMMERCIO ALL'INGROSSO (ESCLUSO QUELLO DI AUTOVEICOLI E DI MOTOCICLI)
	G 47	COMMERCIO AL DETTAGLIO (ESCLUSO QUELLO DI AUTOVEICOLI E DI MOTOCICLI)
Trasporto e magazzinaggio	H 49	TRASPORTO TERRESTRE E TRASPORTO MEDIANTE CONDOTTE
	H 50	TRASPORTO MARITTIMO E PER VIE D'ACQUA
	H 51	TRASPORTO AEREO
	H 52	MAGAZZINAGGIO E ATTIVITA' DI SUPPORTO AI TRASPORTI
	H 53	SERVIZI POSTALI E ATTIVITA' DI CORRIERE
Alloggio e ristorazione	I 55	ALLOGGIO
	I 56	ATTIVITA' DEI SERVIZI DI RISTORAZIONE
Sanità	Q 86	ASSISTENZA SANITARIA
	Q 87	SERVIZI DI ASSISTENZA SOCIALE RESIDENZIALE
	Q 88	ASSISTENZA SOCIALE NON RESIDENZIALE
Altri servizi	J 58	ATTIVITA' EDITORIALI
	J 59	ATTIVITA' DI PRODUZIONE CINEMATOGRAFICA, DI VIDEO E DI PROGRAMMI TELEVISIVI, DI REGISTRAZIONI MUSICALI E SONORE
	J 60	ATTIVITA' DI PROGRAMMAZIONE E TRASMISSIONE
	J 61	TELECOMUNICAZIONI
	J 62	PRODUZIONE DI SOFTWARE, CONSULENZA INFORMATICA E ATTIVITA' CONNESSE
	J 63	ATTIVITA' DEI SERVIZI D'INFORMAZIONE E ALTRI SERVIZI INFORMATICI
	K 64	ATTIVITA' DI SERVIZI FINANZIARI (ESCLUSE LE ASSICURAZIONI E I FONDI PENSIONE)
	K 65	ASSICURAZIONI, RIASSICURAZIONI E FONDI PENSIONE (ESCLUSE LE ASSICURAZIONI SOCIALI OBBLIGATORIE)
	K 66	ATTIVITA' AUSILIARIE DEI SERVIZI FINANZIARI E DELLE ATTIVITA' ASSICURATIVE
	L 68	ATTIVITA' IMMOBILIARI
	M 69	ATTIVITA' LEGALI E CONTABILITA'
	M 70	ATTIVITA' DI DIREZIONE AZIENDALE E DI CONSULENZA GESTIONALE
	M 71	ATTIVITA' DEGLI STUDI DI ARCHITETTURA E D'INGEGNERIA
	M 72	RICERCA SCIENTIFICA E SVILUPPO
	M 73	PUBBLICITA' E RICERCHE DI MERCATO
	M 74	ALTRE ATTIVITA' PROFESSIONALI, SCIENTIFICHE E TECNICHE
	M 75	SERVIZI VETERINARI
	N 77	ATTIVITA' DI NOLEGGIO E LEASING OPERATIVO
	N 78	ATTIVITA' DI RICERCA, SELEZIONE, FORNITURA DI PERSONALE
	N 79	ATTIVITA' DEI SERVIZI DELLE AGENZIE DI VIAGGIO, DEI TOUR OPERATOR E SERVIZI DI PRENOTAZIONE E ATTIVITA' CONNESSE
	N 80	SERVIZI DI VIGILANZA E INVESTIGAZIONE
	N 81	ATTIVITA' DI SERVIZI PER EDIFICI E PAESAGGIO
	N 82	ATTIVITA' DI SUPPORTO PER LE FUNZIONI D'UFFICIO E ALTRI SERVIZI DI SUPPORTO ALLE IMPRESE
	O 84	AMMINISTRAZIONE PUBBLICA E DIFESA
	P 85	ISTRUZIONE
	R 90	ATTIVITA' CREATIVE, ARTISTICHE E DI INTRATTENIMENTO
	R 91	ATTIVITA' DI BIBLIOTECHE, ARCHIVI, MUSEI ED ALTRE ATTIVITA' CULTURALI
	R 92	ATTIVITA' RIGUARDANTI LE LOTTERIE, LE SCOMMESSE, LE CASE DA GIOCO

Riclassificazione	Codice Ateco 2007	Descrizione
Altri servizi	R 93	ATTIVITA' SPORTIVE, DI INTRATTENIMENTO E DI DIVERTIMENTO
	S 94	ATTIVITA' DI ORGANIZZAZIONI ASSOCIATIVE
	S 95	RIPARAZIONE DI COMPUTER E DI BENI PER USO PERSONALE E PER LA CASA
	S 96	ALTRE ATTIVITA' DI SERVIZI PER LA PERSONA
	T 97	ATTIVITA' DI FAMIGLIE E CONVIVENZE COME DATORI DI LAVORO PER PERSONALE DOMESTICO
	T 98	PRODUZIONE DI BENI E SERVIZI INDIFFERENZIATI PER USO PROPRIO DA PARTE DI FAMIGLIE E CONVIVENZE
	U 99	ORGANIZZAZIONI ED ORGANISMI EXTRATERRITORIALI
Non determinato	X	NON DETERMINATO

Riclassificazione ICD-X accertato

Descrizione malattia professionale	Criteri di classificazione – codice ICD-X
Tumori	C00-D48
- di cui Mesoteliomi	*C45*
- di cui tumori del polmone	*C33-C34*
- di cui tumori naso-sinusali	*C30-C31*
- di cui tumori maligni della cute	*C43-C44*
Ipoacusia	H83.3; H90; H90.1; H90.3; H90.4; H90.6; H91.0
Patologia non neoplastica apparato respiratorio	J00-J99
-di cui Placche pleuriche	*J92*
-di cui Pneumoconiosi	*J60; J61; J62.0; J62.8; J63; J63.0; J63.1; J63.3; J63.5; J63.8; J64; J66.8*
- di cui asma	*J45*
Patologia non neoplastica della cute	L00-L99
- di cui Allergiche da contatto	*L23*
Malattie del sistema osteomuscolare e del tessuto connettivo	M00-M99
- di cui patologie della spalla	*M75*
- di cui patologie dischi intervertebrali	*M50-M51*
- di cui lesione interna del ginocchio	*M23*
- di cui epicondilite	*M77.0; M77.1*
Malattie del sistema nervoso periferico	G00-G99
- di cui Sindrome del tunnel carpale	*G56.0*

Allegato 2 – Tabelle per Azienda ULSS di evento

Azienda ULSS 1 – Dolomiti

Tabella 1.1 - Malattie professionali denunciate per raggruppamento Ateco 2007[1] e anno di manifestazione - valori assoluti. Anni 2010-2020

Raggruppamento Ateco 2007	2010	2011	2012	2013	2014	2015	2016	2017	2018	2019	2020	2010-2020
Agricoltura, silvicoltura e pesca	0	0	0	2	0	0	0	0	0	0	0	2
Estrazione di minerali	0	0	0	0	2	1	1	1	0	1	0	6
Attività manifatturiere	90	93	64	84	92	85	81	51	48	47	21	756
- di cui industria alimentare, bevande e tabacco	*0*	*1*	*3*	*2*	*2*	*2*	*2*	*1*	*1*	*1*	*1*	*16*
- di cui tessile e confezioni	*2*	*0*	*4*	*1*	*0*	*1*	*1*	*0*	*1*	*0*	*2*	*12*
- di cui concia e calzature	*1*	*0*	*0*	*0*	*0*	*3*	*0*	*2*	*1*	*0*	*0*	*7*
- di cui legno/arredo	*3*	*12*	*6*	*6*	*3*	*3*	*3*	*3*	*3*	*3*	*0*	*45*
- di cui carta, cartone e stampa	*1*	*2*	*1*	*1*	*1*	*4*	*1*	*1*	*2*	*0*	*0*	*14*
- di cui petrolchimica, chimica e farmaceutica	*2*	*4*	*2*	*1*	*4*	*0*	*1*	*2*	*0*	*0*	*0*	*16*
- di cui gomma e plastica	*2*	*3*	*3*	*1*	*0*	*0*	*0*	*0*	*1*	*0*	*3*	*13*
- di cui lavorazione minerali non metalliferi	*5*	*10*	*3*	*3*	*8*	*3*	*4*	*0*	*2*	*1*	*2*	*41*
- di cui metallurgica	*10*	*5*	*4*	*5*	*1*	*3*	*3*	*3*	*1*	*2*	*1*	*38*
- di cui metalmeccanica	*8*	*2*	*2*	*9*	*5*	*2*	*8*	*5*	*3*	*1*	*1*	*46*
- di cui elettronica, ottica, app. elettriche	*4*	*4*	*0*	*5*	*3*	*4*	*0*	*0*	*7*	*4*	*0*	*31*
- di cui altro manifatturiero	*52*	*50*	*36*	*50*	*65*	*60*	*58*	*34*	*26*	*35*	*11*	*477*
Fornitura di energia/acqua	0	1	0	0	4	2	0	2	0	0	0	9
Costruzioni	33	16	37	26	33	43	29	36	28	25	16	322
Commercio	9	9	4	9	2	8	3	8	1	0	3	56
Trasporto e magazzinaggio	0	1	1	1	5	2	2	9	2	3	3	29
Alloggio e ristorazione	2	6	5	1	1	2	1	1	5	1	2	27
Sanità	10	18	15	13	21	24	14	6	5	8	5	139
Altri servizi	10	5	11	18	18	15	20	7	17	8	9	138
Non classificato	39	27	28	38	62	58	52	47	23	33	15	422
Totale industria e servizi	**193**	**176**	**165**	**192**	**240**	**240**	**203**	**168**	**129**	**126**	**74**	**1.906**
Gestione Agricoltura	7	13	3	33	26	30	24	19	20	14	2	191
Gestione Conto Stato	1	0	4	4	1	1	2	0	1	0	2	16
Totale	**201**	**189**	**172**	**229**	**267**	**271**	**229**	**187**	**150**	**140**	**78**	**2.113**

[1] Dalla modalità "Non classificato" del gruppo Ateco 2007 è stata scorporato il numero degli infortuni della "Gestione Agricoltura" e "Gestione Conto Stato"

Tabella 1.2 - Malattie professionali riconosciute per raggruppamento Ateco 2007[1] e anno di manifestazione - valori assoluti. Anni 2010-2020

Raggruppamento Ateco 2007	2010	2011	2012	2013	2014	2015	2016	2017	2018	2019	2020	2010-2020
Agricoltura, silvicoltura e pesca	0	0	0	2	0	0	0	0	0	0	0	2
Estrazione di minerali	0	0	0	0	2	0	0	0	0	1	0	3
Attività manifatturiere	36	39	24	40	40	31	33	20	28	25	9	325
- di cui industria alimentare, bevande e tabacco	*0*	*1*	*1*	*1*	*1*	*1*	*0*	*0*	*1*	*0*	*1*	*7*
- di cui tessile e confezioni	*1*	*0*	*0*	*0*	*0*	*0*	*0*	*0*	*1*	*0*	*1*	*3*
- di cui concia e calzature	*0*	*0*	*0*	*0*	*0*	*1*	*0*	*1*	*0*	*0*	*0*	*2*
- di cui legno/arredo	*0*	*7*	*2*	*4*	*1*	*3*	*1*	*3*	*2*	*3*	*0*	*26*
- di cui carta, cartone e stampa	*1*	*1*	*1*	*1*	*0*	*0*	*1*	*0*	*2*	*0*	*0*	*7*
- di cui petrolchimica, chimica e farmaceutica	*1*	*1*	*1*	*0*	*1*	*0*	*1*	*0*	*0*	*0*	*0*	*5*
- di cui gomma e plastica	*0*	*1*	*0*	*1*	*0*	*0*	*0*	*0*	*0*	*0*	*0*	*2*
- di cui lavorazione minerali non metalliferi	*1*	*5*	*0*	*2*	*3*	*1*	*1*	*0*	*1*	*1*	*2*	*17*
- di cui metallurgica	*8*	*3*	*3*	*1*	*0*	*1*	*2*	*1*	*0*	*1*	*1*	*21*
- di cui metalmeccanica	*4*	*2*	*1*	*2*	*2*	*0*	*5*	*2*	*3*	*1*	*1*	*23*
- di cui elettronica, ottica, app. elettriche	*1*	*3*	*0*	*3*	*2*	*2*	*0*	*0*	*5*	*1*	*0*	*17*
- di cui altro manifatturiero	*19*	*15*	*15*	*25*	*30*	*22*	*22*	*13*	*13*	*18*	*3*	*195*
Fornitura di energia/acqua	0	0	0	0	2	0	0	1	0	0	0	3
Costruzioni	25	10	22	16	17	26	11	21	22	18	7	195
Commercio	4	1	3	4	0	4	0	3	1	0	1	21
Trasporto e magazzinaggio	0	0	0	0	1	0	1	3	0	1	1	7
Alloggio e ristorazione	1	1	0	0	0	0	0	0	0	0	0	2
Sanità	1	6	5	4	4	5	4	3	2	1	2	37
Altri servizi	3	2	5	14	7	8	9	3	9	3	4	67
Non classificato	15	12	16	16	40	29	24	24	12	17	9	214
Totale industria e servizi	**85**	**71**	**75**	**96**	**113**	**103**	**82**	**78**	**74**	**66**	**33**	**876**
Gestione Agricoltura	1	8	2	21	10	21	12	11	14	10	0	110
Gestione Conto Stato	0	0	0	1	1	0	0	0	0	0	0	2
Totale	**86**	**79**	**77**	**118**	**124**	**124**	**94**	**89**	**88**	**76**	**33**	**988**

[1] Dalla modalità "Non classificato" del gruppo Ateco 2007 è stata scorporato il numero degli infortuni della "Gestione Agricoltura" e "Gestione Conto Stato"

Tabella 1.3 - Malattie professionali riconosciute per raggruppamento ICD-X accertato e anno di manifestazione – valori assoluti. Anni 2010-2020

Raggruppamento ICD-X accertato	2010	2011	2012	2013	2014	2015	2016	2017	2018	2019	2020	2010-2020
Tumori	3	3	3	3	5	3	4	5	2	4	0	35
- di cui Mesoteliomi	*2*	*0*	*1*	*2*	*2*	*3*	*2*	*2*	*0*	*2*	*0*	*16*
- di cui tumori del polmone	*1*	*1*	*1*	*1*	*0*	*0*	*0*	*3*	*2*	*0*	*0*	*9*
- di cui tumori naso-sinusali	*0*	*1*	*0*	*0*	*1*	*0*	*0*	*0*	*0*	*0*	*0*	*2*
- di cui tumori maligni della cute	*0*	*1*	*0*	*0*	*1*	*0*	*0*	*0*	*0*	*0*	*0*	*2*
Malattie professionali esclusi tumori	**83**	**76**	**74**	**115**	**119**	**121**	**90**	**84**	**86**	**72**	**33**	**953**
Ipoacusia	31	25	15	22	24	18	20	16	11	12	4	198
Patologia non neoplastica apparato respiratorio	6	4	4	8	7	11	2	3	1	2	1	49
- di cui placche pleuriche	*6*	*3*	*2*	*5*	*6*	*8*	*2*	*2*	*0*	*2*	*0*	*36*
- di cui Pneumoconiosi	*0*	*0*	*0*	*0*	*0*	*1*	*0*	*1*	*0*	*0*	*1*	*3*
- di cui asma	*0*	*0*	*0*	*2*	*0*	*2*	*0*	*0*	*0*	*0*	*0*	*4*
Patologia non neoplastica della cute	3	4	4	3	1	4	0	1	2	2	1	25
- di cui dermatiti allergiche da contatto	*2*	*4*	*4*	*3*	*0*	*2*	*0*	*1*	*2*	*2*	*1*	*21*
Malattie del sistema osteomuscolare e del tessuto connettivo	32	38	45	68	77	82	54	51	55	46	22	570
- di cui patologie della spalla	*5*	*8*	*9*	*15*	*17*	*25*	*21*	*11*	*19*	*18*	*9*	*157*
- di cui patologie dischi intervertebrali	*16*	*19*	*23*	*31*	*39*	*36*	*25*	*25*	*24*	*20*	*9*	*267*
- di cui lesioni interne del ginocchio	*0*	*0*	*0*	*0*	*4*	*5*	*2*	*3*	*1*	*1*	*0*	*16*
- di cui epicondilite	*4*	*1*	*5*	*6*	*4*	*6*	*3*	*5*	*3*	*4*	*0*	*41*
Malattie del sistema nervoso periferico	10	5	6	11	10	6	14	13	17	10	5	107
- di cui Sindrome del tunnel carpale	*10*	*5*	*6*	*11*	*10*	*6*	*14*	*13*	*17*	*10*	*5*	*107*
Altre patologie	1	0	0	3	0	0	0	0	0	0	0	4
Patologia non determinata	0	0	0	0	0	0	0	0	0	0	0	0
Totale	**86**	**79**	**77**	**118**	**124**	**124**	**94**	**89**	**88**	**76**	**33**	**988**

Azienda ULSS 2 – Marca Trevigiana

Tabella 2.1 - Malattie professionali denunciate per raggruppamento Ateco 2007[1] e anno di manifestazione - valori assoluti. Anni 2010-2020

Raggruppamento Ateco 2007	2010	2011	2012	2013	2014	2015	2016	2017	2018	2019	2020	2010-2020
Agricoltura, silvicoltura e pesca	2	7	3	1	7	2	3	6	7	5	6	49
Estrazione di minerali	0	1	2	2	0	0	1	0	0	0	0	6
Attività manifatturiere	206	194	149	170	133	181	200	176	172	171	151	1.903
- di cui industria alimentare, bevande e tabacco	*15*	*14*	*11*	*7*	*6*	*15*	*23*	*16*	*13*	*18*	*22*	*160*
- di cui tessile e confezioni	*14*	*5*	*7*	*12*	*10*	*8*	*11*	*10*	*2*	*8*	*9*	*96*
- di cui concia e calzature	*1*	*3*	*3*	*2*	*0*	*1*	*2*	*3*	*2*	*4*	*1*	*22*
- di cui legno/arredo	*61*	*66*	*44*	*53*	*51*	*40*	*39*	*36*	*48*	*42*	*56*	*536*
- di cui carta, cartone e stampa	*6*	*7*	*1*	*1*	*2*	*4*	*13*	*5*	*1*	*3*	*2*	*45*
- di cui petrolchimica, chimica e farmaceutica	*1*	*2*	*1*	*2*	*2*	*3*	*5*	*1*	*6*	*7*	*3*	*33*
- di cui gomma e plastica	*10*	*13*	*7*	*18*	*6*	*10*	*14*	*10*	*14*	*6*	*4*	*112*
- di cui lavorazione minerali non metalliferi	*13*	*15*	*9*	*9*	*5*	*9*	*13*	*8*	*8*	*10*	*4*	*103*
- di cui metallurgica	*1*	*3*	*1*	*0*	*2*	*1*	*1*	*1*	*8*	*1*	*0*	*19*
- di cui metalmeccanica	*41*	*20*	*34*	*37*	*27*	*39*	*27*	*39*	*36*	*21*	*16*	*337*
- di cui elettronica, ottica, app. elettriche	*5*	*10*	*13*	*11*	*6*	*14*	*17*	*3*	*8*	*16*	*14*	*117*
- di cui altro manifatturiero	*38*	*36*	*18*	*18*	*16*	*37*	*35*	*44*	*26*	*35*	*20*	*323*
Fornitura di energia/acqua	2	4	3	5	0	0	2	3	2	3	1	25
Costruzioni	49	60	64	61	64	76	48	60	70	50	47	649
Commercio	22	25	14	11	27	28	23	26	14	29	17	236
Trasporto e magazzinaggio	14	6	7	6	9	13	17	20	12	17	12	133
Alloggio e ristorazione	3	5	5	3	5	10	9	10	7	6	9	72
Sanità	28	28	21	21	18	34	30	31	21	24	13	269
Altri servizi	55	44	48	50	59	63	135	158	77	71	72	832
Non classificato	82	64	50	53	53	41	47	49	62	44	48	593
Totale industria e servizi	**463**	**438**	**366**	**383**	**375**	**448**	**515**	**539**	**444**	**420**	**376**	**4.767**
Gestione Agricoltura	31	45	71	143	115	110	122	162	145	117	96	1.157
Gestione Conto Stato	9	2	4	1	7	5	3	4	2	1	0	38
Totale	**503**	**485**	**441**	**527**	**497**	**563**	**640**	**705**	**591**	**538**	**472**	**5.962**

[1] Dalla modalità "Non classificato" del gruppo Ateco 2007 è stata scorporato il numero degli infortuni della "Gestione Agricoltura" e "Gestione Conto Stato"

Tabella 2.2 - Malattie professionali riconosciute per raggruppamento Ateco 2007[1] e anno di manifestazione - valori assoluti. Anni 2010-2020

Raggruppamento Ateco 2007	**2010**	**2011**	**2012**	**2013**	**2014**	**2015**	**2016**	**2017**	**2018**	**2019**	**2020**	**2010-2020**
Agricoltura, silvicoltura e pesca	0	4	1	0	4	0	2	3	4	2	4	24
Estrazione di minerali	0	1	1	1	0	0	1	0	0	0	0	4
Attività manifatturiere	112	109	62	51	60	68	73	71	82	79	63	830
- di cui industria alimentare, bevande e tabacco	*7*	*5*	*4*	*3*	*3*	*8*	*10*	*6*	*5*	*12*	*9*	*72*
- di cui tessile e confezioni	*5*	*3*	*2*	*5*	*3*	*2*	*5*	*9*	*2*	*4*	*1*	*41*
- di cui concia e calzature	*1*	*2*	*1*	*1*	*0*	*1*	*0*	*2*	*1*	*2*	*0*	*11*
- di cui legno/arredo	*33*	*34*	*20*	*19*	*23*	*15*	*12*	*14*	*26*	*17*	*28*	*241*
- di cui carta, cartone e stampa	*2*	*2*	*0*	*0*	*2*	*0*	*6*	*3*	*0*	*2*	*1*	*18*
- di cui petrolchimica, chimica e farmaceutica	*0*	*1*	*0*	*0*	*2*	*1*	*1*	*0*	*2*	*3*	*0*	*10*
- di cui gomma e plastica	*3*	*9*	*1*	*4*	*1*	*5*	*3*	*4*	*2*	*2*	*1*	*35*
- di cui lavorazione minerali non metalliferi	*9*	*10*	*5*	*3*	*3*	*7*	*8*	*6*	*6*	*5*	*2*	*64*
- di cui metallurgica	*1*	*2*	*1*	*0*	*1*	*1*	*0*	*0*	*5*	*1*	*0*	*12*
- di cui metalmeccanica	*22*	*9*	*14*	*6*	*16*	*12*	*9*	*9*	*14*	*6*	*6*	*123*
- di cui elettronica, ottica, app. elettriche	*3*	*6*	*8*	*2*	*1*	*8*	*10*	*2*	*4*	*6*	*6*	*56*
- di cui altro manifatturiero	*26*	*26*	*6*	*8*	*5*	*8*	*9*	*16*	*15*	*19*	*9*	*147*
Fornitura di energia/acqua	0	2	1	3	0	0	0	1	0	1	0	8
Costruzioni	30	33	37	30	30	34	27	29	46	32	29	357
Commercio	11	12	6	3	9	9	10	14	4	12	3	93
Trasporto e magazzinaggio	2	0	3	3	3	4	6	10	4	3	7	45
Alloggio e ristorazione	0	1	1	0	2	3	2	4	3	2	1	19
Sanità	8	16	7	7	10	15	11	11	11	8	5	109
Altri servizi	26	28	28	26	24	42	91	94	41	44	47	491
Non classificato	44	38	27	31	36	28	35	28	34	24	30	355
Totale industria e servizi	**233**	**244**	**174**	**155**	**178**	**203**	**258**	**265**	**229**	**207**	**189**	**2.335**
Gestione Agricoltura	9	25	40	63	60	59	74	89	94	82	51	646
Gestione Conto Stato	2	1	0	0	0	1	0	1	0	0	0	5
Totale	**244**	**270**	**214**	**218**	**238**	**263**	**332**	**355**	**323**	**289**	**240**	**2.986**

[1] Dalla modalità "Non classificato" del gruppo Ateco 2007 è stata scorporato il numero degli infortuni della "Gestione Agricoltura" e "Gestione Conto Stato"

Tabella 2.3 - Malattie professionali riconosciute per raggruppamento ICD-X accertato e anno di manifestazione – valori assoluti. Anni 2010-2020

Raggruppamento ICD-X accertato	2010	2011	2012	2013	2014	2015	2016	2017	2018	2019	2020	2010-2020
Tumori	**18**	**13**	**13**	**14**	**12**	**8**	**18**	**13**	**15**	**8**	**5**	**137**
- di cui Mesoteliomi	*13*	*8*	*4*	*4*	*4*	*3*	*8*	*4*	*11*	*2*	*2*	*63*
- di cui tumori del polmone	*0*	*3*	*0*	*2*	*2*	*0*	*1*	*1*	*1*	*2*	*0*	*12*
- di cui tumori naso-sinusali	*1*	*2*	*7*	*4*	*2*	*2*	*7*	*2*	*1*	*2*	*2*	*32*
- di cui tumori maligni della cute	*0*	*0*	*2*	*3*	*4*	*2*	*2*	*6*	*2*	*1*	*1*	*23*
Malattie professionali esclusi tumori	**225**	**257**	**201**	**204**	**226**	**255**	**314**	**342**	**308**	**281**	**235**	**2.848**
Ipoacusia	79	77	44	33	42	34	32	24	31	18	13	427
Patologia non neoplastica apparato respiratorio	16	11	2	6	9	6	6	7	9	3	1	76
- di cui placche pleuriche	*10*	*8*	*2*	*2*	*3*	*3*	*2*	*3*	*5*	*1*	*1*	*40*
- di cui Pneumoconiosi	*3*	*2*	*0*	*0*	*1*	*0*	*1*	*2*	*1*	*1*	*0*	*11*
- di cui asma	*1*	*1*	*0*	*3*	*4*	*3*	*0*	*1*	*0*	*0*	*0*	*13*
Patologia non neoplastica della cute	15	12	13	12	6	17	12	16	10	1	2	116
- di cui dermatiti allergiche da contatto	*12*	*11*	*11*	*12*	*4*	*15*	*10*	*16*	*9*	*1*	*1*	*102*
Malattie del sistema osteomuscolare e del tessuto connettivo	88	120	114	122	133	159	210	236	200	211	180	1.773
- di cui patologie della spalla	*44*	*45*	*51*	*53*	*47*	*70*	*93*	*100*	*80*	*90*	*74*	*747*
- di cui patologie dischi intervertebrali	*31*	*49*	*42*	*56*	*66*	*62*	*68*	*71*	*70*	*64*	*54*	*633*
- di cui lesioni interne del ginocchio	*0*	*4*	*4*	*0*	*2*	*4*	*3*	*1*	*4*	*4*	*1*	*27*
- di cui epicondilite	*7*	*12*	*10*	*5*	*7*	*15*	*23*	*41*	*27*	*30*	*33*	*210*
Malattie del sistema nervoso periferico	26	35	26	30	34	39	53	58	58	48	39	446
- di cui Sindrome del tunnel carpale	*26*	*35*	*26*	*30*	*32*	*39*	*53*	*58*	*55*	*45*	*38*	*437*
Altre patologie	1	2	2	1	2	0	1	1	0	0	0	10
Patologia non determinata	1	0	0	0	0	0	0	0	0	0	0	1
Totale	**244**	**270**	**214**	**218**	**238**	**263**	**332**	**355**	**323**	**289**	**240**	**2.986**

Azienda ULSS 3 – Serenissima

Tabella 3.1 - Malattie professionali denunciate per raggruppamento Ateco 2007[1] e anno di manifestazione - valori assoluti. Anni 2010-2020

Raggruppamento Ateco 2007	2010	2011	2012	2013	2014	2015	2016	2017	2018	2019	2020	2010-2020
Agricoltura, silvicoltura e pesca	4	1	1	0	1	0	6	1	0	1	2	17
Estrazione di minerali	1	0	1	0	0	0	0	0	0	0	0	2
Attività manifatturiere	58	93	74	61	80	48	66	72	72	62	63	749
- di cui industria alimentare, bevande e tabacco	*2*	*2*	*4*	*2*	*5*	*2*	*3*	*6*	*8*	*4*	*7*	*45*
- di cui tessile e confezioni	*3*	*1*	*5*	*5*	*2*	*0*	*3*	*2*	*3*	*4*	*3*	*31*
- di cui concia e calzature	*9*	*5*	*2*	*3*	*4*	*5*	*5*	*11*	*3*	*7*	*10*	*64*
- di cui legno/arredo	*3*	*1*	*3*	*2*	*2*	*0*	*2*	*4*	*1*	*1*	*1*	*20*
- di cui carta, cartone e stampa	*0*	*0*	*0*	*1*	*0*	*0*	*0*	*0*	*0*	*0*	*0*	*1*
- di cui petrolchimica, chimica e farmaceutica	*11*	*8*	*7*	*13*	*9*	*7*	*11*	*11*	*1*	*2*	*1*	*81*
- di cui gomma e plastica	*2*	*1*	*0*	*1*	*5*	*1*	*1*	*2*	*4*	*1*	*0*	*18*
- di cui lavorazione minerali non metalliferi	*3*	*3*	*1*	*3*	*1*	*3*	*5*	*5*	*10*	*3*	*3*	*40*
- di cui metallurgica	*7*	*45*	*17*	*8*	*24*	*6*	*8*	*5*	*5*	*1*	*3*	*129*
- di cui metalmeccanica	*4*	*7*	*10*	*5*	*2*	*4*	*10*	*10*	*16*	*20*	*24*	*112*
- di cui elettronica, ottica, app. elettriche	*2*	*0*	*0*	*1*	*1*	*0*	*0*	*3*	*2*	*0*	*0*	*9*
- di cui altro manifatturiero	*12*	*20*	*25*	*17*	*25*	*20*	*18*	*13*	*19*	*19*	*11*	*199*
Fornitura di energia/acqua	27	6	9	14	17	9	13	8	8	3	1	115
Costruzioni	31	23	26	31	31	35	34	34	39	72	51	407
Commercio	56	61	54	67	53	76	53	52	61	55	49	637
Trasporto e magazzinaggio	20	13	10	7	9	13	12	19	21	13	8	145
Alloggio e ristorazione	6	5	9	8	5	5	5	12	5	6	3	69
Sanità	14	4	22	38	24	17	20	34	33	24	25	255
Altri servizi	23	25	24	30	38	45	28	48	40	58	26	385
Non classificato	62	72	72	76	79	99	80	72	64	90	71	837
Totale industria e servizi	**302**	**303**	**302**	**332**	**337**	**347**	**317**	**352**	**343**	**384**	**299**	**3.618**
Gestione Agricoltura	9	27	15	17	17	28	78	64	53	39	20	367
Gestione Conto Stato	5	1	6	4	1	0	2	3	1	4	1	28
Totale	**316**	**331**	**323**	**353**	**355**	**375**	**397**	**419**	**397**	**427**	**320**	**4.013**

[1] Dalla modalità "Non classificato" del gruppo Ateco 2007 è stata scorporato il numero degli infortuni della "Gestione Agricoltura" e "Gestione Conto Stato"

Tabella 3.2 - Malattie professionali riconosciute per raggruppamento Ateco 2007[1] e anno di manifestazione - valori assoluti. Anni 2010-2020

Raggruppamento Ateco 2007	**2010**	**2011**	**2012**	**2013**	**2014**	**2015**	**2016**	**2017**	**2018**	**2019**	**2020**	**2010-2020**
Agricoltura, silvicoltura e pesca	3	1	0	0	0	0	5	0	0	1	2	12
Estrazione di minerali	1	0	0	0	0	0	0	0	0	0	0	1
Attività manifatturiere	25	29	38	32	30	27	32	43	35	29	20	340
- di cui industria alimentare, bevande e tabacco	*0*	*0*	*2*	*0*	*0*	*2*	*1*	*4*	*2*	*3*	*4*	*18*
- di cui tessile e confezioni	*2*	*1*	*5*	*3*	*1*	*0*	*1*	*2*	*1*	*4*	*1*	*21*
- di cui concia e calzature	*5*	*1*	*2*	*2*	*2*	*4*	*2*	*4*	*2*	*3*	*4*	*31*
- di cui legno/arredo	*1*	*0*	*1*	*0*	*1*	*0*	*1*	*2*	*0*	*1*	*0*	*7*
- di cui carta, cartone e stampa	*0*	*0*	*0*	*1*	*0*	*0*	*0*	*0*	*0*	*0*	*0*	*1*
- di cui petrolchimica, chimica e farmaceutica	*4*	*2*	*4*	*7*	*3*	*5*	*8*	*5*	*0*	*0*	*0*	*38*
- di cui gomma e plastica	*0*	*1*	*0*	*0*	*1*	*1*	*1*	*1*	*0*	*1*	*0*	*6*
- di cui lavorazione minerali non metalliferi	*1*	*0*	*0*	*2*	*0*	*1*	*1*	*3*	*6*	*0*	*1*	*15*
- di cui metallurgica	*2*	*6*	*9*	*5*	*8*	*2*	*6*	*3*	*4*	*1*	*2*	*48*
- di cui metalmeccanica	*3*	*3*	*4*	*1*	*2*	*1*	*3*	*9*	*7*	*9*	*4*	*46*
- di cui elettronica, ottica, app. elettriche	*0*	*0*	*0*	*0*	*0*	*0*	*0*	*0*	*1*	*0*	*0*	*1*
- di cui altro manifatturiero	*7*	*15*	*11*	*11*	*12*	*11*	*8*	*10*	*12*	*7*	*4*	*108*
Fornitura di energia/acqua	10	4	4	10	9	3	9	4	2	1	0	56
Costruzioni	14	8	17	22	13	17	17	15	20	46	32	221
Commercio	16	29	27	35	22	20	23	18	25	13	12	240
Trasporto e magazzinaggio	5	4	5	3	3	4	5	11	9	6	2	57
Alloggio e ristorazione	3	3	3	3	1	0	2	5	1	0	1	22
Sanità	4	2	7	9	8	7	6	9	11	16	7	86
Altri servizi	3	6	4	11	13	17	8	29	16	22	5	134
Non classificato	32	38	36	44	45	63	43	42	45	63	37	488
Totale industria e servizi	**116**	**124**	**141**	**169**	**144**	**158**	**150**	**176**	**164**	**197**	**118**	**1.657**
Gestione Agricoltura	6	14	12	7	10	16	44	33	31	33	8	214
Gestione Conto Stato	0	0	0	3	0	0	1	1	0	2	0	7
Totale	**122**	**138**	**153**	**179**	**154**	**174**	**195**	**210**	**195**	**232**	**126**	**1.878**

[1] Dalla modalità "Non classificato" del gruppo Ateco 2007 è stata scorporato il numero degli infortuni della "Gestione Agricoltura" e "Gestione Conto Stato"

Tabella 3.3 - Malattie professionali riconosciute per raggruppamento ICD-X accertato e anno di manifestazione – valori assoluti. Anni 2010-2020

Raggruppamento ICD-X accertato	2010	2011	2012	2013	2014	2015	2016	2017	2018	2019	2020	2010-2020
Tumori	**24**	**38**	**26**	**31**	**41**	**38**	**38**	**27**	**34**	**38**	**21**	**356**
- di cui Mesoteliomi	*15*	*21*	*13*	*16*	*17*	*20*	*18*	*11*	*18*	*18*	*13*	*180*
- di cui tumori del polmone	*5*	*14*	*8*	*12*	*17*	*15*	*6*	*12*	*12*	*18*	*4*	*123*
- di cui tumori naso-sinusali	*1*	*1*	*2*	*1*	*1*	*2*	*3*	*1*	*0*	*0*	*1*	*13*
- di cui tumori maligni della cute	*1*	*0*	*2*	*1*	*2*	*0*	*5*	*2*	*2*	*1*	*3*	*19*
Malattie professionali esclusi tumori	**98**	**100**	**127**	**148**	**113**	**136**	**157**	**183**	**161**	**194**	**105**	**1.522**
Ipoacusia	19	10	22	10	6	12	12	13	13	8	13	138
Patologia non neoplastica apparato respiratorio	16	28	38	47	33	31	25	30	14	22	8	292
- di cui placche pleuriche	*11*	*25*	*34*	*42*	*31*	*26*	*24*	*26*	*8*	*18*	*5*	*250*
- di cui Pneumoconiosi	*4*	*2*	*2*	*4*	*2*	*4*	*1*	*2*	*4*	*4*	*1*	*30*
- di cui asma	*1*	*0*	*1*	*0*	*0*	*0*	*0*	*2*	*1*	*0*	*1*	*6*
Patologia non neoplastica della cute	2	0	3	2	1	2	4	5	5	2	2	28
- di cui dermatiti allergiche da contatto	*2*	*0*	*3*	*2*	*1*	*2*	*1*	*4*	*3*	*1*	*1*	*20*
Malattie del sistema osteomuscolare e del tessuto connettivo	45	42	50	63	62	75	100	113	108	145	62	865
- di cui patologie della spalla	*9*	*16*	*18*	*18*	*15*	*19*	*30*	*38*	*33*	*42*	*19*	*257*
- di cui patologie dischi intervertebrali	*27*	*22*	*17*	*27*	*35*	*47*	*57*	*60*	*57*	*72*	*25*	*446*
- di cui lesioni interne del ginocchio	*0*	*2*	*2*	*2*	*3*	*2*	*4*	*2*	*2*	*11*	*4*	*34*
- di cui epicondilite	*1*	*2*	*8*	*4*	*5*	*3*	*4*	*4*	*7*	*7*	*8*	*53*
Malattie del sistema nervoso periferico	14	19	14	26	10	15	15	22	21	17	20	193
- di cui Sindrome del tunnel carpale	*14*	*19*	*12*	*26*	*10*	*14*	*14*	*22*	*19*	*14*	*18*	*182*
Altre patologie	2	1	0	0	1	1	1	0	0	0	0	6
Patologia non determinata	0	0	0	0	0	0	0	0	0	0	0	0
Totale	**122**	**138**	**153**	**179**	**154**	**174**	**195**	**210**	**195**	**232**	**126**	**1.878**

Azienda ULSS 4 – Veneto Orientale

Tabella 4.1 - Malattie professionali denunciate per raggruppamento Ateco 2007[1] e anno di manifestazione - valori assoluti. Anni 2010-2020

Raggruppamento Ateco 2007	2010	2011	2012	2013	2014	2015	2016	2017	2018	2019	2020	2010-2020
Agricoltura, silvicoltura e pesca	0	0	1	0	2	4	1	1	1	0	2	12
Estrazione di minerali	0	0	0	0	0	0	0	0	0	0	0	0
Attività manifatturiere	22	10	20	12	11	15	26	27	11	13	27	194
- di cui industria alimentare, bevande e tabacco	*0*	*0*	*2*	*0*	*1*	*1*	*0*	*3*	*0*	*0*	*6*	*13*
- di cui tessile e confezioni	*1*	*0*	*0*	*0*	*0*	*0*	*3*	*0*	*1*	*0*	*0*	*5*
- di cui concia e calzature	*0*	*0*	*0*	*0*	*0*	*0*	*0*	*0*	*0*	*0*	*0*	*0*
- di cui legno/arredo	*1*	*1*	*2*	*2*	*2*	*1*	*0*	*3*	*0*	*2*	*0*	*14*
- di cui carta, cartone e stampa	*1*	*0*	*1*	*0*	*0*	*0*	*0*	*0*	*0*	*0*	*0*	*2*
- di cui petrolchimica, chimica e farmaceutica	*0*	*0*	*0*	*0*	*0*	*1*	*0*	*0*	*0*	*0*	*0*	*1*
- di cui gomma e plastica	*0*	*1*	*0*	*0*	*0*	*0*	*0*	*0*	*0*	*0*	*0*	*1*
- di cui lavorazione minerali non metalliferi	*1*	*1*	*4*	*2*	*0*	*0*	*1*	*1*	*1*	*3*	*1*	*15*
- di cui metallurgica	*2*	*0*	*0*	*2*	*1*	*0*	*0*	*1*	*0*	*0*	*0*	*6*
- di cui metalmeccanica	*10*	*5*	*3*	*4*	*2*	*4*	*10*	*11*	*2*	*4*	*14*	*69*
- di cui elettronica, ottica, app. elettriche	*0*	*0*	*3*	*0*	*1*	*2*	*0*	*2*	*0*	*1*	*0*	*9*
- di cui altro manifatturiero	*6*	*2*	*5*	*2*	*4*	*6*	*12*	*6*	*7*	*3*	*6*	*59*
Fornitura di energia/acqua	4	3	0	1	0	0	0	4	3	2	0	17
Costruzioni	7	8	14	10	16	13	25	32	14	24	31	194
Commercio	1	0	6	5	4	2	1	9	9	7	4	48
Trasporto e magazzinaggio	1	1	1	2	0	4	12	7	2	1	1	32
Alloggio e ristorazione	0	0	4	0	4	0	1	4	6	6	0	25
Sanità	1	1	10	4	0	2	2	7	4	5	3	39
Altri servizi	1	2	4	1	2	2	1	9	3	2	4	31
Non classificato	18	7	13	7	23	20	26	31	14	30	23	212
Totale industria e servizi	**55**	**32**	**73**	**42**	**62**	**62**	**95**	**131**	**67**	**90**	**95**	**804**
Gestione Agricoltura	8	19	10	2	25	46	35	31	33	49	9	267
Gestione Conto Stato	2	0	0	0	2	1	1	0	2	0	0	8
Totale	**65**	**51**	**83**	**44**	**89**	**109**	**131**	**162**	**102**	**139**	**104**	**1.079**

[1] Dalla modalità "Non classificato" del gruppo Ateco 2007 è stata scorporato il numero degli infortuni della "Gestione Agricoltura" e "Gestione Conto Stato"

Tabella 4.2 - Malattie professionali riconosciute per raggruppamento Ateco 2007[1] e anno di manifestazione - valori assoluti. Anni 2010-2020

Raggruppamento Ateco 2007	**2010**	**2011**	**2012**	**2013**	**2014**	**2015**	**2016**	**2017**	**2018**	**2019**	**2020**	**2010-2020**
Agricoltura, silvicoltura e pesca	0	0	1	0	1	3	0	0	1	0	2	8
Estrazione di minerali	0	0	0	0	0	0	0	0	0	0	0	0
Attività manifatturiere	11	4	6	6	3	7	11	8	7	9	11	83
- di cui industria alimentare, bevande e tabacco	*0*	*0*	*1*	*0*	*0*	*1*	*0*	*2*	*0*	*0*	*4*	*8*
- di cui tessile e confezioni	*0*	*0*	*0*	*0*	*0*	*0*	*2*	*0*	*1*	*0*	*0*	*3*
- di cui concia e calzature	*0*	*0*	*0*	*0*	*0*	*0*	*0*	*0*	*0*	*0*	*0*	*0*
- di cui legno/arredo	*0*	*1*	*0*	*1*	*0*	*0*	*0*	*1*	*0*	*2*	*0*	*5*
- di cui carta, cartone e stampa	*0*	*0*	*0*	*0*	*0*	*0*	*0*	*0*	*0*	*0*	*0*	*0*
- di cui petrolchimica, chimica e farmaceutica	*0*	*0*	*0*	*0*	*0*	*0*	*0*	*0*	*0*	*0*	*0*	*0*
- di cui gomma e plastica	*0*	*0*	*0*	*0*	*0*	*0*	*0*	*0*	*0*	*0*	*0*	*0*
- di cui lavorazione minerali non metalliferi	*0*	*0*	*2*	*1*	*0*	*0*	*1*	*0*	*1*	*2*	*1*	*8*
- di cui metallurgica	*1*	*0*	*0*	*1*	*0*	*0*	*0*	*0*	*0*	*0*	*0*	*2*
- di cui metalmeccanica	*4*	*2*	*0*	*1*	*0*	*2*	*3*	*2*	*0*	*1*	*4*	*19*
- di cui elettronica, ottica, app. elettriche	*0*	*0*	*0*	*0*	*1*	*0*	*0*	*0*	*0*	*1*	*0*	*2*
- di cui altro manifatturiero	*6*	*1*	*3*	*2*	*2*	*4*	*5*	*3*	*5*	*3*	*2*	*36*
Fornitura di energia/acqua	1	1	0	1	0	0	0	1	1	0	0	5
Costruzioni	2	3	7	7	12	10	17	18	12	19	18	125
Commercio	0	0	0	2	2	1	0	4	4	2	3	18
Trasporto e magazzinaggio	0	1	1	0	0	2	1	1	2	1	0	9
Alloggio e ristorazione	0	0	0	0	1	0	0	1	2	1	0	5
Sanità	1	0	1	2	0	0	0	3	1	3	0	11
Altri servizi	0	0	1	1	0	1	0	4	0	1	2	10
Non classificato	2	2	5	5	12	8	12	18	8	19	17	108
Totale industria e servizi	**17**	**11**	**22**	**24**	**31**	**32**	**41**	**58**	**38**	**55**	**53**	**382**
Gestione Agricoltura	4	11	7	1	11	37	18	20	20	31	8	168
Gestione Conto Stato	1	0	0	0	0	1	0	0	0	0	0	2
Totale	**22**	**22**	**29**	**25**	**42**	**70**	**59**	**78**	**58**	**86**	**61**	**552**

[1] Dalla modalità "Non classificato" del gruppo Ateco 2007 è stata scorporato il numero degli infortuni della "Gestione Agricoltura" e "Gestione Conto Stato"

Tabella 4.3 - Malattie professionali riconosciute per raggruppamento ICD-X accertato e anno di manifestazione – valori assoluti. Anni 2010-2020

Raggruppamento ICD-X accertato	2010	2011	2012	2013	2014	2015	2016	2017	2018	2019	2020	2010-2020
Tumori	**0**	**2**	**1**	**3**	**3**	**1**	**1**	**3**	**4**	**3**	**4**	**25**
- di cui Mesoteliomi	*0*	*2*	*1*	*3*	*2*	*1*	*1*	*0*	*2*	*2*	*2*	*16*
- di cui tumori del polmone	*0*	*0*	*0*	*0*	*1*	*0*	*0*	*1*	*0*	*0*	*1*	*3*
- di cui tumori naso-sinusali	*0*	*0*	*0*	*0*	*0*	*0*	*0*	*1*	*0*	*0*	*1*	*2*
- di cui tumori maligni della cute	*0*	*0*	*0*	*0*	*0*	*0*	*0*	*0*	*1*	*1*	*0*	*2*
Malattie professionali esclusi tumori	**21**	**20**	**28**	**22**	**39**	**69**	**58**	**75**	**54**	**83**	**57**	**526**
Ipoacusia	2	3	6	4	4	4	5	9	5	1	6	49
Patologia non neoplastica apparato respiratorio	1	1	4	0	1	5	2	2	2	3	1	22
- di cui placche pleuriche	*1*	*0*	*3*	*0*	*1*	*3*	*0*	*2*	*0*	*2*	*0*	*12*
- di cui Pneumoconiosi	*0*	*0*	*0*	*0*	*0*	*1*	*2*	*0*	*2*	*1*	*0*	*6*
- di cui asma	*0*	*1*	*1*	*0*	*0*	*0*	*0*	*0*	*0*	*0*	*1*	*3*
Patologia non neoplastica della cute	2	0	1	0	0	0	1	1	0	1	0	6
- di cui dermatiti allergiche da contatto	*2*	*0*	*1*	*0*	*0*	*0*	*0*	*0*	*0*	*1*	*0*	*4*
Malattie del sistema osteomuscolare e del tessuto connettivo	11	14	15	15	30	49	45	53	41	72	42	387
- di cui patologie della spalla	*4*	*6*	*3*	*5*	*8*	*14*	*19*	*19*	*19*	*29*	*16*	*142*
- di cui patologie dischi intervertebrali	*5*	*6*	*12*	*7*	*17*	*32*	*21*	*24*	*19*	*28*	*19*	*190*
- di cui lesioni interne del ginocchio	*0*	*0*	*0*	*2*	*3*	*2*	*2*	*4*	*3*	*8*	*4*	*28*
- di cui epicondilite	*0*	*1*	*0*	*0*	*0*	*0*	*1*	*3*	*0*	*3*	*2*	*10*
Malattie del sistema nervoso periferico	5	2	1	3	4	11	5	10	6	5	8	60
- di cui Sindrome del tunnel carpale	*5*	*2*	*1*	*3*	*4*	*11*	*5*	*10*	*5*	*5*	*8*	*59*
Altre patologie	0	0	1	0	0	0	0	0	0	1	0	2
Patologia non determinata	1	0	0	0	0	0	0	0	0	0	0	1
Totale	**22**	**22**	**29**	**25**	**42**	**70**	**59**	**78**	**58**	**86**	**61**	**552**

Azienda ULSS 5 – Polesana

Tabella 5.1 - Malattie professionali denunciate per raggruppamento Ateco 2007[1] e anno di manifestazione - valori assoluti. Anni 2010-2020

Raggruppamento Ateco 2007	2010	2011	2012	2013	2014	2015	2016	2017	2018	2019	2020	2010-2020
Agricoltura, silvicoltura e pesca	2	2	0	3	1	0	5	3	0	2	2	20
Estrazione di minerali	0	0	0	0	0	0	0	0	0	0	0	0
Attività manifatturiere	23	25	20	23	29	24	24	17	15	21	14	235
- di cui industria alimentare, bevande e tabacco	*4*	*1*	*1*	*2*	*2*	*0*	*2*	*2*	*2*	*2*	*2*	*20*
- di cui tessile e confezioni	*1*	*2*	*0*	*0*	*2*	*2*	*0*	*0*	*2*	*4*	*0*	*13*
- di cui concia e calzature	*0*	*0*	*0*	*0*	*0*	*0*	*3*	*0*	*0*	*0*	*0*	*3*
- di cui legno/arredo	*0*	*0*	*1*	*0*	*4*	*0*	*3*	*0*	*0*	*1*	*0*	*9*
- di cui carta, cartone e stampa	*1*	*0*	*1*	*0*	*3*	*0*	*0*	*0*	*1*	*0*	*0*	*6*
- di cui petrolchimica, chimica e farmaceutica	*0*	*4*	*0*	*0*	*2*	*0*	*0*	*0*	*0*	*0*	*0*	*6*
- di cui gomma e plastica	*2*	*1*	*1*	*1*	*0*	*1*	*3*	*1*	*2*	*0*	*2*	*14*
- di cui lavorazione minerali non metalliferi	*0*	*1*	*0*	*1*	*1*	*0*	*3*	*0*	*2*	*2*	*0*	*10*
- di cui metallurgica	*2*	*0*	*1*	*5*	*3*	*2*	*3*	*0*	*3*	*2*	*0*	*21*
- di cui metalmeccanica	*9*	*6*	*8*	*4*	*4*	*6*	*5*	*6*	*3*	*7*	*2*	*60*
- di cui elettronica, ottica, app. elettriche	*2*	*1*	*0*	*3*	*2*	*3*	*0*	*0*	*0*	*0*	*0*	*11*
- di cui altro manifatturiero	*2*	*9*	*7*	*7*	*6*	*10*	*2*	*8*	*0*	*3*	*8*	*62*
Fornitura di energia/acqua	1	0	0	1	4	2	0	5	3	0	0	16
Costruzioni	9	6	9	11	38	14	11	6	23	14	13	154
Commercio	0	2	1	3	3	11	3	3	8	6	3	43
Trasporto e magazzinaggio	2	0	0	1	1	4	1	3	3	0	2	17
Alloggio e ristorazione	2	1	2	1	1	9	5	1	2	0	0	24
Sanità	6	5	5	7	2	3	4	5	5	4	6	52
Altri servizi	11	4	6	13	5	12	8	8	6	6	8	87
Non classificato	35	19	18	24	48	38	23	22	26	10	19	282
Totale industria e servizi	**91**	**64**	**61**	**87**	**132**	**117**	**84**	**73**	**91**	**63**	**67**	**930**
Gestione Agricoltura	4	10	16	27	86	179	138	148	93	78	45	824
Gestione Conto Stato	0	1	1	0	1	2	0	1	2	2	0	10
Totale	**95**	**75**	**78**	**114**	**219**	**298**	**222**	**222**	**186**	**143**	**112**	**1.764**

[1] Dalla modalità "Non classificato" del gruppo Ateco 2007 è stata scorporato il numero degli infortuni della "Gestione Agricoltura" e "Gestione Conto Stato"

Tabella 5.2 - Malattie professionali riconosciute per raggruppamento Ateco 2007[1] e anno di manifestazione - valori assoluti. Anni 2010-2020

Raggruppamento Ateco 2007	**2010**	**2011**	**2012**	**2013**	**2014**	**2015**	**2016**	**2017**	**2018**	**2019**	**2020**	**2010-2020**
Agricoltura, silvicoltura e pesca	0	0	0	1	0	0	4	2	0	1	0	8
Estrazione di minerali	0	0	0	0	0	0	0	0	0	0	0	0
Attività manifatturiere	5	7	6	7	11	5	7	6	6	7	3	70
- di cui industria alimentare, bevande e tabacco	*0*	*0*	*0*	*1*	*0*	*0*	*0*	*0*	*1*	*2*	*1*	*5*
- di cui tessile e confezioni	*1*	*0*	*0*	*0*	*1*	*0*	*0*	*0*	*1*	*1*	*0*	*4*
- di cui concia e calzature	*0*	*0*	*0*	*0*	*0*	*0*	*1*	*0*	*0*	*0*	*0*	*1*
- di cui legno/arredo	*0*	*0*	*0*	*0*	*0*	*0*	*0*	*0*	*0*	*1*	*0*	*1*
- di cui carta, cartone e stampa	*0*	*0*	*0*	*0*	*1*	*0*	*0*	*0*	*0*	*0*	*0*	*1*
- di cui petrolchimica, chimica e farmaceutica	*0*	*1*	*0*	*0*	*2*	*0*	*0*	*0*	*0*	*0*	*0*	*3*
- di cui gomma e plastica	*0*	*1*	*0*	*0*	*0*	*1*	*1*	*0*	*0*	*0*	*0*	*3*
- di cui lavorazione minerali non metalliferi	*0*	*0*	*0*	*0*	*0*	*0*	*1*	*0*	*1*	*0*	*0*	*2*
- di cui metallurgica	*1*	*0*	*1*	*3*	*1*	*1*	*1*	*0*	*3*	*0*	*0*	*11*
- di cui metalmeccanica	*3*	*2*	*3*	*0*	*2*	*0*	*1*	*1*	*0*	*2*	*0*	*14*
- di cui elettronica, ottica, app. elettriche	*0*	*0*	*0*	*1*	*1*	*2*	*0*	*0*	*0*	*0*	*0*	*4*
- di cui altro manifatturiero	*0*	*3*	*2*	*2*	*3*	*1*	*2*	*5*	*0*	*1*	*2*	*21*
Fornitura di energia/acqua	0	0	0	0	0	1	0	0	0	0	0	1
Costruzioni	0	2	1	2	6	1	4	0	10	8	10	44
Commercio	0	0	0	1	1	2	2	0	2	3	1	12
Trasporto e magazzinaggio	0	0	0	0	0	0	0	3	1	0	1	5
Alloggio e ristorazione	0	0	0	0	0	5	3	0	1	0	0	9
Sanità	2	0	3	1	0	0	1	2	2	1	1	13
Altri servizi	3	0	2	1	2	3	3	4	3	2	4	27
Non classificato	23	12	13	20	45	33	16	13	17	9	10	211
Totale industria e servizi	**33**	**21**	**25**	**33**	**65**	**50**	**40**	**30**	**42**	**31**	**30**	**400**
Gestione Agricoltura	2	2	6	20	66	114	84	79	54	40	15	482
Gestione Conto Stato	0	0	0	0	0	0	0	1	0	0	0	1
Totale	**35**	**23**	**31**	**53**	**131**	**164**	**124**	**110**	**96**	**71**	**45**	**883**

[1] Dalla modalità "Non classificato" del gruppo Ateco 2007 è stata scorporato il numero degli infortuni della "Gestione Agricoltura" e "Gestione Conto Stato"

Tabella 5.3 - Malattie professionali riconosciute per raggruppamento ICD-X accertato e anno di manifestazione – valori assoluti. Anni 2010-2020

Raggruppamento ICD-X accertato	2010	2011	2012	2013	2014	2015	2016	2017	2018	2019	2020	2010-2020
Tumori	**5**	**6**	**4**	**5**	**7**	**10**	**11**	**10**	**12**	**5**	**0**	**75**
- di cui Mesoteliomi	*3*	*3*	*2*	*1*	*3*	*6*	*4*	*5*	*3*	*3*	*0*	*33*
- di cui tumori del polmone	*1*	*1*	*1*	*1*	*2*	*1*	*1*	*1*	*1*	*0*	*0*	*10*
- di cui tumori naso-sinusali	*1*	*0*	*0*	*0*	*0*	*0*	*1*	*0*	*0*	*0*	*0*	*2*
- di cui tumori maligni della cute	*0*	*1*	*1*	*2*	*2*	*1*	*3*	*3*	*7*	*2*	*0*	*22*
Malattie professionali esclusi tumori	**30**	**17**	**27**	**48**	**124**	**154**	**113**	**100**	**84**	**66**	**45**	**808**
Ipoacusia	6	4	4	4	11	10	6	2	8	5	2	62
Patologia non neoplastica apparato respiratorio	14	5	5	9	16	5	1	1	4	2	0	62
- di cui placche pleuriche	*11*	*4*	*5*	*7*	*12*	*4*	*1*	*0*	*4*	*1*	*0*	*49*
- di cui Pneumoconiosi	*2*	*0*	*0*	*1*	*0*	*0*	*0*	*1*	*0*	*0*	*0*	*4*
- di cui asma	*1*	*0*	*0*	*1*	*2*	*1*	*0*	*0*	*0*	*1*	*0*	*6*
Patologia non neoplastica della cute	2	0	1	4	2	0	1	4	1	1	2	18
- di cui dermatiti allergiche da contatto	*2*	*0*	*1*	*2*	*2*	*0*	*0*	*1*	*0*	*0*	*1*	*9*
Malattie del sistema osteomuscolare e del tessuto connettivo	5	7	13	24	86	126	88	80	62	51	38	580
- di cui patologie della spalla	*1*	*2*	*4*	*10*	*15*	*35*	*24*	*19*	*23*	*11*	*10*	*154*
- di cui patologie dischi intervertebrali	*2*	*1*	*8*	*11*	*56*	*82*	*61*	*55*	*34*	*37*	*23*	*370*
- di cui lesioni interne del ginocchio	*0*	*1*	*1*	*1*	*8*	*4*	*1*	*3*	*2*	*0*	*1*	*22*
- di cui epicondilite	*0*	*2*	*0*	*0*	*3*	*1*	*0*	*1*	*1*	*2*	*1*	*11*
Malattie del sistema nervoso periferico	3	1	3	7	9	13	17	13	9	7	3	85
- di cui Sindrome del tunnel carpale	*3*	*1*	*2*	*5*	*8*	*13*	*17*	*12*	*9*	*7*	*3*	*80*
Altre patologie	0	0	1	0	0	0	0	0	0	0	0	1
Patologia non determinata	0	0	0	0	0	0	0	0	0	0	0	0
Totale	**35**	**23**	**31**	**53**	**131**	**164**	**124**	**110**	**96**	**71**	**45**	**883**

Azienda ULSS 6 – Euganea

Tabella 6.1 - Malattie professionali denunciate per raggruppamento Ateco 2007[1] e anno di manifestazione - valori assoluti. Anni 2010-2020

Raggruppamento Ateco 2007	2010	2011	2012	2013	2014	2015	2016	2017	2018	2019	2020	2010-2020
Agricoltura, silvicoltura e pesca	3	1	1	3	0	4	5	8	9	5	4	43
Estrazione di minerali	0	1	0	1	0	0	0	1	1	0	0	4
Attività manifatturiere	194	161	156	136	116	174	139	163	161	183	132	1.715
- di cui industria alimentare, bevande e tabacco	*17*	*21*	*13*	*17*	*16*	*21*	*18*	*17*	*12*	*13*	*15*	*180*
- di cui tessile e confezioni	*8*	*9*	*15*	*13*	*10*	*16*	*9*	*3*	*6*	*19*	*11*	*119*
- di cui concia e calzature	*2*	*6*	*8*	*10*	*5*	*7*	*3*	*6*	*8*	*12*	*1*	*68*
- di cui legno/arredo	*15*	*12*	*14*	*9*	*15*	*16*	*18*	*12*	*20*	*23*	*15*	*169*
- di cui carta, cartone e stampa	*10*	*6*	*11*	*2*	*7*	*2*	*2*	*4*	*2*	*2*	*3*	*51*
- di cui petrolchimica, chimica e farmaceutica	*14*	*3*	*7*	*0*	*2*	*6*	*5*	*4*	*2*	*6*	*2*	*51*
- di cui gomma e plastica	*13*	*5*	*8*	*5*	*5*	*18*	*14*	*14*	*14*	*16*	*11*	*123*
- di cui lavorazione minerali non metalliferi	*7*	*14*	*7*	*5*	*6*	*11*	*9*	*19*	*19*	*6*	*12*	*115*
- di cui metallurgica	*11*	*8*	*9*	*11*	*2*	*4*	*1*	*7*	*12*	*8*	*6*	*79*
- di cui metalmeccanica	*53*	*45*	*22*	*34*	*23*	*34*	*32*	*29*	*35*	*38*	*24*	*369*
- di cui elettronica, ottica, app. elettriche	*18*	*10*	*15*	*6*	*4*	*9*	*3*	*11*	*5*	*4*	*5*	*90*
- di cui altro manifatturiero	*26*	*22*	*27*	*24*	*21*	*30*	*25*	*37*	*26*	*36*	*27*	*301*
Fornitura di energia/acqua	12	11	5	8	13	30	21	12	13	9	3	137
Costruzioni	73	76	63	61	49	82	79	83	132	136	96	930
Commercio	52	38	32	45	59	51	50	73	61	74	47	582
Trasporto e magazzinaggio	14	10	20	16	14	8	24	28	32	40	20	226
Alloggio e ristorazione	10	15	11	11	13	14	10	9	20	13	18	144
Sanità	32	39	38	36	35	35	20	27	42	76	45	425
Altri servizi	36	17	22	30	31	41	41	44	58	48	41	409
Non classificato	68	58	57	58	68	97	58	73	81	133	77	828
Totale industria e servizi	**494**	**427**	**405**	**405**	**398**	**536**	**447**	**521**	**610**	**717**	**483**	**5.443**
Gestione Agricoltura	17	38	31	57	249	234	110	176	224	212	180	1.528
Gestione Conto Stato	3	2	2	2	6	2	10	6	3	8	1	45
Totale	**514**	**467**	**438**	**464**	**653**	**772**	**567**	**703**	**837**	**937**	**664**	**7.016**

[1] Dalla modalità "Non classificato" del gruppo Ateco 2007 è stata scorporato il numero degli infortuni della "Gestione Agricoltura" e "Gestione Conto Stato"

Tabella 6.2 - Malattie professionali riconosciute per raggruppamento Ateco 2007[1] e anno di manifestazione - valori assoluti. Anni 2010-2020

Raggruppamento Ateco 2007	**2010**	**2011**	**2012**	**2013**	**2014**	**2015**	**2016**	**2017**	**2018**	**2019**	**2020**	**2010-2020**
Agricoltura, silvicoltura e pesca	1	0	0	0	0	2	3	7	5	2	1	21
Estrazione di minerali	0	0	0	0	0	0	0	0	1	0	0	1
Attività manifatturiere	104	74	88	80	57	83	79	94	99	93	60	911
- di cui industria alimentare, bevande e tabacco	*10*	*12*	*8*	*14*	*10*	*13*	*10*	*11*	*6*	*7*	*9*	*110*
- di cui tessile e confezioni	*5*	*3*	*7*	*8*	*6*	*7*	*5*	*2*	*4*	*11*	*6*	*64*
- di cui concia e calzature	*1*	*4*	*7*	*9*	*3*	*4*	*2*	*4*	*6*	*5*	*1*	*46*
- di cui legno/arredo	*11*	*6*	*8*	*2*	*4*	*9*	*9*	*7*	*18*	*12*	*5*	*91*
- di cui carta, cartone e stampa	*5*	*2*	*5*	*0*	*3*	*2*	*2*	*2*	*2*	*0*	*0*	*23*
- di cui petrolchimica, chimica e farmaceutica	*7*	*3*	*3*	*0*	*1*	*2*	*2*	*2*	*2*	*2*	*1*	*25*
- di cui gomma e plastica	*5*	*4*	*4*	*3*	*4*	*9*	*6*	*5*	*9*	*7*	*5*	*61*
- di cui lavorazione minerali non metalliferi	*4*	*6*	*4*	*3*	*3*	*5*	*8*	*16*	*12*	*1*	*3*	*65*
- di cui metallurgica	*8*	*2*	*6*	*9*	*0*	*2*	*1*	*5*	*7*	*5*	*2*	*47*
- di cui metalmeccanica	*26*	*21*	*11*	*21*	*12*	*16*	*16*	*16*	*15*	*19*	*13*	*186*
- di cui elettronica, ottica, app. elettriche	*11*	*4*	*8*	*3*	*2*	*4*	*2*	*7*	*4*	*3*	*3*	*51*
- di cui altro manifatturiero	*11*	*7*	*17*	*8*	*9*	*10*	*16*	*17*	*14*	*21*	*12*	*142*
Fornitura di energia/acqua	5	4	1	3	12	15	13	7	7	2	1	70
Costruzioni	36	41	32	38	34	51	57	55	90	85	60	579
Commercio	28	18	16	19	30	23	17	31	31	41	20	274
Trasporto e magazzinaggio	6	4	10	5	8	5	14	11	14	15	6	98
Alloggio e ristorazione	3	1	7	4	4	8	6	3	8	7	2	53
Sanità	13	22	22	12	11	12	11	18	21	39	25	206
Altri servizi	9	4	10	12	10	20	21	24	30	14	20	174
Non classificato	29	22	24	24	41	49	38	43	36	57	33	396
Totale industria e servizi	**234**	**190**	**210**	**197**	**207**	**268**	**259**	**293**	**342**	**355**	**228**	**2.783**
Gestione Agricoltura	11	14	14	36	114	117	69	110	154	125	105	869
Gestione Conto Stato	1	1	1	0	0	0	1	3	0	4	0	11
Totale	**246**	**205**	**225**	**233**	**321**	**385**	**329**	**406**	**496**	**484**	**333**	**3.663**

[1] Dalla modalità "Non classificato" del gruppo Ateco 2007 è stata scorporato il numero degli infortuni della "Gestione Agricoltura" e "Gestione Conto Stato"

Tabella 6.3 - Malattie professionali riconosciute per raggruppamento ICD-X accertato e anno di manifestazione – valori assoluti. Anni 2010-2020

Raggruppamento ICD-X accertato	2010	2011	2012	2013	2014	2015	2016	2017	2018	2019	2020	2010-2020
Tumori	**17**	**20**	**17**	**19**	**33**	**29**	**27**	**27**	**25**	**13**	**7**	**234**
- di cui Mesoteliomi	*14*	*10*	*7*	*7*	*12*	*13*	*8*	*11*	*8*	*8*	*3*	*101*
- di cui tumori del polmone	*0*	*2*	*3*	*2*	*5*	*4*	*4*	*0*	*2*	*0*	*1*	*23*
- di cui tumori naso-sinusali	*0*	*0*	*1*	*1*	*1*	*1*	*5*	*0*	*1*	*0*	*0*	*10*
- di cui tumori maligni della cute	*3*	*7*	*5*	*9*	*11*	*10*	*8*	*16*	*14*	*5*	*3*	*91*
Malattie professionali esclusi tumori	**229**	**185**	**208**	**214**	**288**	**356**	**302**	**379**	**471**	**471**	**326**	**3.429**
Ipoacusia	62	47	48	40	25	45	27	27	33	38	20	412
Patologia non neoplastica apparato respiratorio	12	4	3	11	13	15	8	17	13	10	6	112
- di cui placche pleuriche	*9*	*3*	*1*	*4*	*7*	*4*	*3*	*3*	*5*	*5*	*1*	*45*
- di cui Pneumoconiosi	*1*	*1*	*1*	*0*	*4*	*1*	*2*	*10*	*6*	*0*	*1*	*27*
- di cui asma	*2*	*0*	*1*	*3*	*2*	*5*	*2*	*0*	*2*	*3*	*1*	*21*
Patologia non neoplastica della cute	6	3	6	8	5	8	5	8	8	6	7	70
- di cui dermatiti allergiche da contatto	*5*	*3*	*5*	*3*	*4*	*5*	*3*	*5*	*5*	*5*	*6*	*49*
Malattie del sistema osteomuscolare e del tessuto connettivo	120	108	125	127	209	248	220	282	355	370	253	2.417
- di cui patologie della spalla	*42*	*35*	*40*	*45*	*68*	*97*	*71*	*99*	*127*	*112*	*87*	*823*
- di cui patologie dischi intervertebrali	*53*	*60*	*64*	*49*	*113*	*122*	*116*	*124*	*181*	*202*	*118*	*1.202*
- di cui lesioni interne del ginocchio	*1*	*4*	*4*	*6*	*6*	*9*	*10*	*21*	*17*	*20*	*16*	*114*
- di cui epicondilite	*11*	*1*	*11*	*14*	*7*	*8*	*9*	*17*	*11*	*16*	*13*	*118*
Malattie del sistema nervoso periferico	27	21	24	28	34	39	37	44	59	46	39	398
- di cui Sindrome del tunnel carpale	*27*	*20*	*24*	*28*	*34*	*39*	*35*	*41*	*55*	*44*	*39*	*386*
Altre patologie	2	2	2	0	2	1	5	1	3	1	1	20
Patologia non determinata	0	0	0	0	0	0	0	0	0	0	0	0
Totale	**246**	**205**	**225**	**233**	**321**	**385**	**329**	**406**	**496**	**484**	**333**	**3.663**

Azienda ULSS 7 – Pedemontana

Tabella 7.1 - Malattie professionali denunciate per raggruppamento Ateco 2007[1] e anno di manifestazione - valori assoluti. Anni 2010-2020

Raggruppamento Ateco 2007	2010	2011	2012	2013	2014	2015	2016	2017	2018	2019	2020	2010-2020
Agricoltura, silvicoltura e pesca	0	1	0	1	0	0	0	0	1	0	2	5
Estrazione di minerali	2	0	1	0	0	2	1	0	1	1	0	8
Attività manifatturiere	44	38	36	27	37	53	50	58	50	47	51	491
- di cui industria alimentare, bevande e tabacco	*4*	*1*	*0*	*1*	*0*	*4*	*3*	*2*	*2*	*5*	*2*	*24*
- di cui tessile e confezioni	*2*	*2*	*0*	*2*	*5*	*2*	*4*	*3*	*2*	*2*	*1*	*25*
- di cui concia e calzature	*0*	*1*	*0*	*0*	*0*	*0*	*0*	*0*	*7*	*0*	*0*	*8*
- di cui legno/arredo	*8*	*5*	*5*	*3*	*5*	*7*	*10*	*4*	*9*	*3*	*9*	*68*
- di cui carta, cartone e stampa	*2*	*0*	*1*	*0*	*0*	*2*	*5*	*0*	*0*	*4*	*0*	*14*
- di cui petrolchimica, chimica e farmaceutica	*0*	*1*	*2*	*0*	*1*	*0*	*0*	*2*	*0*	*0*	*0*	*6*
- di cui gomma e plastica	*4*	*1*	*2*	*6*	*1*	*4*	*2*	*1*	*3*	*6*	*7*	*37*
- di cui lavorazione minerali non metalliferi	*4*	*5*	*4*	*7*	*5*	*5*	*5*	*6*	*1*	*2*	*3*	*47*
- di cui metallurgica	*2*	*2*	*3*	*0*	*1*	*3*	*1*	*6*	*6*	*6*	*2*	*32*
- di cui metalmeccanica	*11*	*7*	*5*	*7*	*8*	*8*	*6*	*17*	*12*	*14*	*16*	*111*
- di cui elettronica, ottica, app. elettriche	*1*	*0*	*7*	*0*	*5*	*4*	*5*	*6*	*4*	*2*	*5*	*39*
- di cui altro manifatturiero	*6*	*13*	*7*	*1*	*6*	*14*	*9*	*11*	*4*	*3*	*6*	*80*
Fornitura di energia/acqua	0	1	3	0	1	1	3	0	2	2	1	14
Costruzioni	12	12	23	9	27	16	35	42	26	53	48	303
Commercio	4	4	5	7	7	3	13	21	11	8	8	91
Trasporto e magazzinaggio	4	4	1	3	4	4	3	3	5	9	1	41
Alloggio e ristorazione	1	0	1	1	1	1	2	0	0	2	3	12
Sanità	3	7	5	1	5	8	3	8	9	6	6	61
Altri servizi	9	2	6	2	11	5	5	11	7	10	11	79
Non classificato	15	17	22	15	20	20	19	24	11	22	14	199
Totale industria e servizi	**94**	**86**	**103**	**66**	**113**	**113**	**134**	**167**	**123**	**160**	**145**	**1.304**
Gestione Agricoltura	0	6	35	35	39	39	30	35	35	44	27	325
Gestione Conto Stato	0	0	1	0	0	3	0	3	2	1	0	10
Totale	**94**	**92**	**139**	**101**	**152**	**155**	**164**	**205**	**160**	**205**	**172**	**1.639**

[1] Dalla modalità "Non classificato" del gruppo Ateco 2007 è stata scorporato il numero degli infortuni della "Gestione Agricoltura" e "Gestione Conto Stato"

Tabella 7.2 - Malattie professionali riconosciute per raggruppamento Ateco 2007[1] e anno di manifestazione - valori assoluti. Anni 2010-2020

Raggruppamento Ateco 2007	**2010**	**2011**	**2012**	**2013**	**2014**	**2015**	**2016**	**2017**	**2018**	**2019**	**2020**	**2010-2020**
Agricoltura, silvicoltura e pesca	0	1	0	1	0	0	0	0	0	0	2	4
Estrazione di minerali	0	0	1	0	0	1	0	0	0	1	0	3
Attività manifatturiere	25	20	19	13	14	32	23	35	18	31	37	267
- di cui industria alimentare, bevande e tabacco	*3*	*1*	*0*	*0*	*0*	*2*	*2*	*2*	*2*	*3*	*2*	*17*
- di cui tessile e confezioni	*1*	*2*	*0*	*1*	*1*	*1*	*2*	*2*	*0*	*1*	*1*	*12*
- di cui concia e calzature	*0*	*0*	*0*	*0*	*0*	*0*	*0*	*0*	*1*	*0*	*0*	*1*
- di cui legno/arredo	*4*	*4*	*5*	*1*	*2*	*5*	*8*	*4*	*4*	*3*	*6*	*46*
- di cui carta, cartone e stampa	*2*	*0*	*0*	*0*	*0*	*2*	*2*	*0*	*0*	*4*	*0*	*10*
- di cui petrolchimica, chimica e farmaceutica	*0*	*1*	*2*	*0*	*0*	*0*	*0*	*2*	*0*	*0*	*0*	*5*
- di cui gomma e plastica	*2*	*0*	*1*	*3*	*1*	*1*	*1*	*1*	*3*	*3*	*4*	*20*
- di cui lavorazione minerali non metalliferi	*2*	*3*	*4*	*2*	*1*	*4*	*1*	*3*	*0*	*2*	*3*	*25*
- di cui metallurgica	*0*	*0*	*1*	*0*	*0*	*2*	*0*	*2*	*2*	*4*	*1*	*12*
- di cui metalmeccanica	*7*	*2*	*2*	*5*	*5*	*6*	*2*	*11*	*3*	*7*	*13*	*63*
- di cui elettronica, ottica, app. elettriche	*0*	*0*	*2*	*0*	*1*	*2*	*3*	*1*	*2*	*1*	*3*	*15*
- di cui altro manifatturiero	*4*	*7*	*2*	*1*	*3*	*7*	*2*	*7*	*1*	*3*	*4*	*41*
Fornitura di energia/acqua	0	0	1	0	0	0	2	0	2	1	0	6
Costruzioni	7	5	13	7	17	10	20	21	13	36	31	180
Commercio	1	1	1	2	3	1	6	9	8	2	6	40
Trasporto e magazzinaggio	0	2	1	2	1	2	3	3	1	6	0	21
Alloggio e ristorazione	0	0	1	1	1	0	1	0	0	0	0	4
Sanità	0	2	1	0	3	3	1	4	7	5	3	29
Altri servizi	2	0	3	2	8	2	5	6	3	5	6	42
Non classificato	9	9	11	8	11	12	14	13	9	16	8	120
Totale industria e servizi	**44**	**40**	**52**	**36**	**58**	**63**	**75**	**91**	**61**	**103**	**93**	**716**
Gestione Agricoltura	0	3	18	21	23	27	19	23	21	30	20	205
Gestione Conto Stato	0	0	1	0	0	0	0	0	1	0	0	2
Totale	**44**	**43**	**71**	**57**	**81**	**90**	**94**	**114**	**83**	**133**	**113**	**923**

[1] Dalla modalità "Non classificato" del gruppo Ateco 2007 è stata scorporato il numero degli infortuni della "Gestione Agricoltura" e "Gestione Conto Stato"

Tabella 7.3 - Malattie professionali riconosciute per raggruppamento ICD-X accertato e anno di manifestazione – valori assoluti. Anni 2010-2020

Raggruppamento ICD-X accertato	2010	2011	2012	2013	2014	2015	2016	2017	2018	2019	2020	2010-2020
Tumori	**3**	**6**	**4**	**4**	**3**	**5**	**3**	**3**	**3**	**6**	**1**	**41**
- di cui Mesoteliomi	*3*	*2*	*0*	*3*	*2*	*3*	*2*	*2*	*3*	*4*	*0*	*24*
- di cui tumori del polmone	*0*	*0*	*0*	*0*	*0*	*0*	*0*	*0*	*0*	*0*	*1*	*1*
- di cui tumori naso-sinusali	*0*	*4*	*2*	*1*	*1*	*1*	*0*	*0*	*0*	*1*	*0*	*10*
- di cui tumori maligni della cute	*0*	*0*	*2*	*0*	*0*	*0*	*1*	*1*	*0*	*0*	*0*	*4*
Malattie professionali esclusi tumori	**41**	**37**	**67**	**53**	**78**	**85**	**91**	**111**	**80**	**127**	**112**	**882**
Ipoacusia	24	18	13	8	20	13	12	20	8	16	10	162
Patologia non neoplastica apparato respiratorio	3	2	7	3	1	3	3	5	4	7	4	42
- di cui placche pleuriche	*1*	*0*	*0*	*0*	*1*	*0*	*0*	*0*	*1*	*0*	*1*	*4*
- di cui Pneumoconiosi	*1*	*2*	*3*	*2*	*0*	*0*	*1*	*3*	*1*	*2*	*2*	*17*
- di cui asma	*1*	*0*	*3*	*1*	*0*	*3*	*2*	*0*	*1*	*4*	*1*	*16*
Patologia non neoplastica della cute	3	3	1	5	5	2	1	3	3	2	0	28
- di cui dermatiti allergiche da contatto	*3*	*3*	*1*	*5*	*5*	*1*	*0*	*1*	*3*	*2*	*0*	*24*
Malattie del sistema osteomuscolare e del tessuto connettivo	9	14	38	25	42	57	63	68	57	88	81	542
- di cui patologie della spalla	*4*	*1*	*8*	*11*	*14*	*16*	*29*	*27*	*23*	*31*	*34*	*198*
- di cui patologie dischi intervertebrali	*1*	*10*	*20*	*12*	*20*	*27*	*19*	*23*	*24*	*37*	*30*	*223*
- di cui lesioni interne del ginocchio	*2*	*0*	*1*	*0*	*4*	*5*	*4*	*3*	*7*	*8*	*6*	*40*
- di cui epicondilite	*0*	*1*	*2*	*0*	*0*	*2*	*4*	*4*	*1*	*5*	*5*	*24*
Malattie del sistema nervoso periferico	2	0	8	12	10	10	11	14	8	13	17	105
- di cui Sindrome del tunnel carpale	*2*	*0*	*8*	*10*	*9*	*10*	*11*	*14*	*8*	*13*	*16*	*101*
Altre patologie	0	0	0	0	0	0	1	1	0	1	0	3
Patologia non determinata	0	0	0	0	0	0	0	0	0	0	0	0
Totale	**44**	**43**	**71**	**57**	**81**	**90**	**94**	**114**	**83**	**133**	**113**	**923**

Azienda ULSS 8 – Berica

Tabella 8.1 - Malattie professionali denunciate per raggruppamento Ateco 2007[1] e anno di manifestazione - valori assoluti. Anni 2010-2020

Raggruppamento Ateco 2007	2010	2011	2012	2013	2014	2015	2016	2017	2018	2019	2020	2010-2020
Agricoltura, silvicoltura e pesca	0	0	0	0	0	1	0	3	0	1	4	9
Estrazione di minerali	3	1	0	0	0	0	0	0	0	0	0	4
Attività manifatturiere	79	65	52	61	65	52	104	111	111	135	84	919
- di cui industria alimentare, bevande e tabacco	*2*	*1*	*5*	*2*	*4*	*0*	*11*	*4*	*5*	*5*	*6*	*45*
- di cui tessile e confezioni	*2*	*6*	*5*	*4*	*7*	*3*	*4*	*8*	*19*	*8*	*4*	*70*
- di cui concia e calzature	*8*	*7*	*6*	*14*	*10*	*5*	*21*	*14*	*24*	*27*	*13*	*149*
- di cui legno/arredo	*5*	*3*	*1*	*3*	*2*	*3*	*1*	*7*	*4*	*7*	*0*	*36*
- di cui carta, cartone e stampa	*5*	*2*	*2*	*2*	*3*	*6*	*4*	*4*	*3*	*3*	*4*	*38*
- di cui petrolchimica, chimica e farmaceutica	*1*	*0*	*0*	*2*	*1*	*1*	*0*	*1*	*1*	*10*	*2*	*19*
- di cui gomma e plastica	*6*	*7*	*5*	*6*	*3*	*4*	*3*	*5*	*1*	*11*	*11*	*62*
- di cui lavorazione minerali non metalliferi	*5*	*2*	*2*	*2*	*1*	*5*	*2*	*6*	*2*	*7*	*1*	*35*
- di cui metallurgica	*15*	*6*	*5*	*5*	*8*	*5*	*9*	*12*	*6*	*6*	*7*	*84*
- di cui metalmeccanica	*16*	*11*	*3*	*7*	*15*	*12*	*28*	*30*	*22*	*29*	*20*	*193*
- di cui elettronica, ottica, app. elettriche	*6*	*7*	*6*	*2*	*4*	*1*	*5*	*5*	*8*	*8*	*2*	*54*
- di cui altro manifatturiero	*8*	*13*	*12*	*12*	*7*	*7*	*16*	*15*	*16*	*14*	*14*	*134*
Fornitura di energia/acqua	3	1	0	1	0	0	6	5	1	2	2	21
Costruzioni	20	28	32	36	32	27	38	39	45	42	58	397
Commercio	8	14	17	19	16	11	22	28	32	27	13	207
Trasporto e magazzinaggio	3	2	5	2	3	7	4	4	6	5	3	44
Alloggio e ristorazione	3	7	9	6	15	15	26	21	23	18	27	170
Sanità	3	7	2	9	5	9	16	23	13	13	12	112
Altri servizi	16	14	22	18	9	13	14	18	25	25	23	197
Non classificato	33	19	21	36	30	18	43	37	16	32	36	321
Totale industria e servizi	**171**	**158**	**160**	**188**	**175**	**153**	**273**	**289**	**272**	**300**	**262**	**2.401**
Gestione Agricoltura	9	26	74	75	76	123	116	108	78	57	78	820
Gestione Conto Stato	1	0	4	1	1	0	1	0	1	1	4	14
Totale	**181**	**184**	**238**	**264**	**252**	**276**	**390**	**397**	**351**	**358**	**344**	**3.235**

[1] Dalla modalità "Non classificato" del gruppo Ateco 2007 è stata scorporato il numero degli infortuni della "Gestione Agricoltura" e "Gestione Conto Stato"

Tabella 8.2 - Malattie professionali riconosciute per raggruppamento Ateco 2007[1] e anno di manifestazione - valori assoluti. Anni 2010-2020

Raggruppamento Ateco 2007	**2010**	**2011**	**2012**	**2013**	**2014**	**2015**	**2016**	**2017**	**2018**	**2019**	**2020**	**2010-2020**
Agricoltura, silvicoltura e pesca	0	0	0	0	0	1	0	1	0	0	4	6
Estrazione di minerali	1	0	0	0	0	0	0	0	0	0	0	1
Attività manifatturiere	39	25	22	36	31	26	60	48	69	70	42	468
- di cui industria alimentare, bevande e tabacco	*1*	*1*	*4*	*1*	*1*	*0*	*4*	*2*	*5*	*2*	*5*	*26*
- di cui tessile e confezioni	*0*	*3*	*1*	*2*	*3*	*1*	*1*	*2*	*12*	*4*	*2*	*31*
- di cui concia e calzature	*4*	*5*	*4*	*10*	*5*	*3*	*15*	*6*	*14*	*17*	*9*	*92*
- di cui legno/arredo	*1*	*2*	*1*	*2*	*1*	*1*	*1*	*2*	*1*	*2*	*0*	*14*
- di cui carta, cartone e stampa	*3*	*1*	*1*	*1*	*0*	*3*	*2*	*0*	*1*	*2*	*4*	*18*
- di cui petrolchimica, chimica e farmaceutica	*0*	*0*	*0*	*1*	*0*	*0*	*0*	*0*	*0*	*4*	*2*	*7*
- di cui gomma e plastica	*3*	*1*	*2*	*4*	*2*	*1*	*2*	*3*	*1*	*4*	*4*	*27*
- di cui lavorazione minerali non metalliferi	*2*	*1*	*0*	*0*	*1*	*3*	*1*	*2*	*1*	*5*	*1*	*17*
- di cui metallurgica	*12*	*3*	*4*	*2*	*4*	*3*	*7*	*5*	*4*	*4*	*5*	*53*
- di cui metalmeccanica	*7*	*3*	*1*	*3*	*6*	*7*	*18*	*15*	*14*	*15*	*6*	*95*
- di cui elettronica, ottica, app. elettriche	*1*	*1*	*1*	*1*	*2*	*1*	*2*	*2*	*5*	*3*	*0*	*19*
- di cui altro manifatturiero	*5*	*4*	*3*	*9*	*6*	*3*	*7*	*9*	*11*	*8*	*4*	*69*
Fornitura di energia/acqua	1	1	0	0	0	0	2	2	1	2	0	9
Costruzioni	10	14	15	20	16	19	21	23	28	34	37	237
Commercio	3	3	6	10	5	5	12	16	10	17	3	90
Trasporto e magazzinaggio	3	1	3	2	1	3	2	2	3	0	2	22
Alloggio e ristorazione	0	3	2	1	3	4	11	4	5	7	8	48
Sanità	0	2	1	3	3	6	8	11	5	8	7	54
Altri servizi	1	9	10	12	5	6	7	8	11	12	14	95
Non classificato	18	6	8	11	7	5	14	15	6	19	28	137
Totale industria e servizi	**76**	**64**	**67**	**95**	**71**	**75**	**137**	**130**	**138**	**169**	**145**	**1.167**
Gestione Agricoltura	2	12	46	40	45	74	83	86	62	42	57	549
Gestione Conto Stato	0	0	0	1	0	0	0	0	0	0	0	1
Totale	**78**	**76**	**113**	**136**	**116**	**149**	**220**	**216**	**200**	**211**	**202**	**1.717**

[1] Dalla modalità "Non classificato" del gruppo Ateco 2007 è stata scorporato il numero degli infortuni della "Gestione Agricoltura" e "Gestione Conto Stato"

Tabella 8.3 - Malattie professionali riconosciute per raggruppamento ICD-X accertato e anno di manifestazione – valori assoluti. Anni 2010-2020

Raggruppamento ICD-X accertato	2010	2011	2012	2013	2014	2015	2016	2017	2018	2019	2020	2010-2020
Tumori	**5**	**6**	**7**	**2**	**5**	**3**	**2**	**5**	**2**	**1**	**0**	**38**
- di cui Mesoteliomi	*2*	*4*	*2*	*1*	*2*	*1*	*1*	*0*	*1*	*0*	*0*	*14*
- di cui tumori del polmone	*0*	*0*	*0*	*0*	*0*	*0*	*1*	*1*	*0*	*1*	*0*	*3*
- di cui tumori naso-sinusali	*1*	*1*	*1*	*0*	*0*	*0*	*0*	*1*	*0*	*0*	*0*	*4*
- di cui tumori maligni della cute	*0*	*1*	*4*	*1*	*3*	*2*	*0*	*1*	*1*	*0*	*0*	*13*
Malattie professionali esclusi tumori	**73**	**70**	**106**	**134**	**111**	**146**	**218**	**211**	**198**	**210**	**202**	**1.679**
Ipoacusia	41	15	15	26	11	16	19	20	18	19	11	211
Patologia non neoplastica apparato respiratorio	1	2	3	1	3	3	2	3	5	0	1	24
- di cui placche pleuriche	*0*	*0*	*2*	*0*	*0*	*1*	*1*	*1*	*0*	*0*	*0*	*5*
- di cui Pneumoconiosi	*0*	*0*	*1*	*1*	*1*	*0*	*0*	*0*	*1*	*0*	*0*	*4*
- di cui asma	*1*	*0*	*0*	*0*	*2*	*2*	*0*	*1*	*3*	*0*	*0*	*9*
Patologia non neoplastica della cute	6	5	5	5	5	3	2	4	4	3	1	43
- di cui dermatiti allergiche da contatto	*5*	*4*	*2*	*5*	*2*	*1*	*2*	*3*	*4*	*2*	*1*	*31*
Malattie del sistema osteomuscolare e del tessuto connettivo	20	37	69	80	67	106	169	150	148	162	156	1.164
- di cui patologie della spalla	*8*	*18*	*24*	*36*	*37*	*49*	*75*	*60*	*68*	*74*	*66*	*515*
- di cui patologie dischi intervertebrali	*8*	*15*	*27*	*23*	*23*	*48*	*63*	*59*	*48*	*46*	*49*	*409*
- di cui lesioni interne del ginocchio	*1*	*2*	*3*	*6*	*0*	*1*	*10*	*12*	*12*	*12*	*17*	*76*
- di cui epicondilite	*3*	*0*	*7*	*7*	*2*	*5*	*12*	*6*	*6*	*13*	*7*	*68*
Malattie del sistema nervoso periferico	5	10	13	22	25	18	26	34	22	24	15	214
- di cui Sindrome del tunnel carpale	*5*	*10*	*13*	*22*	*25*	*18*	*24*	*30*	*22*	*21*	*14*	*204*
Altre patologie	0	1	1	0	0	0	0	0	1	2	18	23
Patologia non determinata	0	0	0	0	0	0	0	0	0	0	0	0
Totale	**78**	**76**	**113**	**136**	**116**	**149**	**220**	**216**	**200**	**211**	**202**	**1.717**

Azienda ULSS 9 – Scaligera

Tabella 9.1 - Malattie professionali denunciate per raggruppamento Ateco 2007[1] e anno di manifestazione - valori assoluti. Anni 2010-2020

Raggruppamento Ateco 2007	2010	2011	2012	2013	2014	2015	2016	2017	2018	2019	2020	2010-2020
Agricoltura, silvicoltura e pesca	0	2	1	1	0	5	2	9	3	0	0	23
Estrazione di minerali	0	0	0	0	0	1	0	0	0	0	0	1
Attività manifatturiere	162	133	118	100	116	143	129	116	122	116	118	1.373
- di cui industria alimentare, bevande e tabacco	*60*	*55*	*49*	*45*	*42*	*48*	*40*	*50*	*50*	*41*	*53*	*533*
- di cui tessile e confezioni	*7*	*3*	*4*	*1*	*2*	*8*	*3*	*3*	*2*	*1*	*3*	*37*
- di cui concia e calzature	*7*	*6*	*3*	*1*	*2*	*2*	*1*	*2*	*3*	*2*	*0*	*29*
- di cui legno/arredo	*9*	*5*	*4*	*11*	*6*	*14*	*8*	*6*	*13*	*3*	*5*	*84*
- di cui carta, cartone e stampa	*1*	*6*	*2*	*1*	*1*	*5*	*5*	*1*	*3*	*2*	*4*	*31*
- di cui petrolchimica, chimica e farmaceutica	*3*	*1*	*1*	*1*	*0*	*2*	*0*	*0*	*0*	*0*	*2*	*10*
- di cui gomma e plastica	*0*	*1*	*6*	*2*	*12*	*2*	*2*	*2*	*2*	*1*	*1*	*31*
- di cui lavorazione minerali non metalliferi	*21*	*12*	*11*	*9*	*11*	*12*	*9*	*9*	*6*	*14*	*14*	*128*
- di cui metallurgica	*6*	*4*	*3*	*5*	*7*	*4*	*6*	*3*	*3*	*7*	*0*	*48*
- di cui metalmeccanica	*16*	*18*	*24*	*10*	*16*	*17*	*29*	*22*	*17*	*22*	*16*	*207*
- di cui elettronica, ottica, app. elettriche	*4*	*7*	*2*	*3*	*3*	*10*	*10*	*0*	*4*	*5*	*7*	*55*
- di cui altro manifatturiero	*28*	*15*	*9*	*11*	*14*	*19*	*16*	*18*	*19*	*18*	*13*	*180*
Fornitura di energia/acqua	0	1	0	1	4	3	7	4	8	7	12	47
Costruzioni	42	45	53	62	44	77	65	88	72	63	68	679
Commercio	24	27	20	37	31	32	34	47	35	56	59	402
Trasporto e magazzinaggio	12	9	12	13	8	10	14	15	11	15	6	125
Alloggio e ristorazione	3	3	4	8	9	7	7	7	7	8	1	64
Sanità	22	20	33	24	20	27	47	36	20	31	19	299
Altri servizi	21	20	28	25	38	49	34	38	38	29	24	344
Non classificato	32	41	45	49	64	65	73	53	76	49	78	625
Totale industria e servizi	**318**	**301**	**314**	**320**	**334**	**419**	**412**	**413**	**392**	**374**	**385**	**3.982**
Gestione Agricoltura	69	69	87	69	121	169	168	163	130	79	77	1.201
Gestione Conto Stato	2	3	2	3	6	3	6	0	2	3	1	31
Totale	**389**	**373**	**403**	**392**	**461**	**591**	**586**	**576**	**524**	**456**	**463**	**5.214**

[1] Dalla modalità "Non classificato" del gruppo Ateco 2007 è stata scorporato il numero degli infortuni della "Gestione Agricoltura" e "Gestione Conto Stato"

Tabella 9.2 - Malattie professionali riconosciute per raggruppamento Ateco 2007[1] e anno di manifestazione - valori assoluti. Anni 2010-2020

Raggruppamento Ateco 2007	**2010**	**2011**	**2012**	**2013**	**2014**	**2015**	**2016**	**2017**	**2018**	**2019**	**2020**	**2010-2020**
Agricoltura, silvicoltura e pesca	0	1	0	1	0	3	2	3	0	0	0	10
Estrazione di minerali	0	0	0	0	0	0	0	0	0	0	0	0
Attività manifatturiere	78	78	60	49	60	56	55	41	71	58	61	667
- di cui industria alimentare, bevande e tabacco	*38*	*44*	*20*	*24*	*22*	*20*	*23*	*23*	*29*	*22*	*33*	*298*
- di cui tessile e confezioni	*4*	*2*	*3*	*1*	*2*	*3*	*1*	*1*	*0*	*0*	*1*	*18*
- di cui concia e calzature	*5*	*3*	*2*	*0*	*2*	*0*	*0*	*0*	*1*	*0*	*0*	*13*
- di cui legno/arredo	*4*	*2*	*1*	*5*	*4*	*3*	*4*	*1*	*7*	*1*	*2*	*34*
- di cui carta, cartone e stampa	*0*	*1*	*2*	*1*	*1*	*2*	*0*	*0*	*3*	*2*	*3*	*15*
- di cui petrolchimica, chimica e farmaceutica	*1*	*0*	*0*	*1*	*0*	*0*	*0*	*0*	*0*	*0*	*0*	*2*
- di cui gomma e plastica	*0*	*0*	*4*	*1*	*4*	*1*	*1*	*1*	*2*	*0*	*1*	*15*
- di cui lavorazione minerali non metalliferi	*7*	*7*	*9*	*5*	*5*	*7*	*3*	*1*	*3*	*4*	*8*	*59*
- di cui metallurgica	*3*	*3*	*1*	*3*	*2*	*1*	*3*	*2*	*2*	*6*	*0*	*26*
- di cui metalmeccanica	*2*	*6*	*14*	*4*	*9*	*4*	*8*	*6*	*11*	*13*	*6*	*83*
- di cui elettronica, ottica, app. elettriche	*1*	*3*	*0*	*1*	*3*	*5*	*3*	*0*	*2*	*2*	*4*	*24*
- di cui altro manifatturiero	*13*	*7*	*4*	*3*	*6*	*10*	*9*	*6*	*11*	*8*	*3*	*80*
Fornitura di energia/acqua	0	0	0	0	0	1	3	3	5	4	9	25
Costruzioni	16	24	29	31	26	39	30	35	38	40	38	346
Commercio	8	11	3	16	2	8	10	19	14	21	24	136
Trasporto e magazzinaggio	6	2	3	3	3	2	5	4	7	2	3	40
Alloggio e ristorazione	1	0	1	1	1	1	0	0	1	3	0	9
Sanità	14	4	11	15	6	10	21	10	5	11	8	115
Altri servizi	8	9	6	6	11	12	12	12	11	10	11	108
Non classificato	6	10	18	14	16	18	32	16	39	22	27	218
Totale industria e servizi	**137**	**139**	**131**	**136**	**125**	**150**	**170**	**143**	**191**	**171**	**181**	**1.674**
Gestione Agricoltura	26	42	62	46	85	117	110	98	75	58	38	757
Gestione Conto Stato	2	2	0	0	0	1	1	0	0	0	0	6
Totale	**165**	**183**	**193**	**182**	**210**	**268**	**281**	**241**	**266**	**229**	**219**	**2.437**

[1] Dalla modalità "Non classificato" del gruppo Ateco 2007 è stata scorporato il numero degli infortuni della "Gestione Agricoltura" e "Gestione Conto Stato"

Tabella 9.3 - Malattie professionali riconosciute per raggruppamento ICD-X accertato e anno di manifestazione – valori assoluti. Anni 2010-2020

Raggruppamento ICD-X accertato	2010	2011	2012	2013	2014	2015	2016	2017	2018	2019	2020	2010-2020
Tumori	**5**	**9**	**15**	**7**	**7**	**7**	**11**	**7**	**13**	**6**	**5**	**92**
- di cui Mesoteliomi	*2*	*5*	*7*	*6*	*4*	*3*	*8*	*6*	*11*	*3*	*5*	*60*
- di cui tumori del polmone	*0*	*1*	*0*	*1*	*0*	*2*	*0*	*0*	*0*	*2*	*0*	*6*
- di cui tumori naso-sinusali	*3*	*1*	*3*	*0*	*2*	*1*	*1*	*1*	*1*	*1*	*0*	*14*
- di cui tumori maligni della cute	*0*	*0*	*2*	*0*	*1*	*0*	*1*	*0*	*0*	*0*	*0*	*4*
Malattie professionali esclusi tumori	**160**	**174**	**178**	**175**	**203**	**261**	**270**	**234**	**253**	**223**	**214**	**2.345**
Ipoacusia	24	22	32	14	24	14	23	31	34	14	11	243
Patologia non neoplastica apparato respiratorio	16	7	6	1	7	8	6	2	4	5	1	63
- di cui placche pleuriche	*9*	*3*	*2*	*0*	*3*	*1*	*2*	*1*	*1*	*1*	*0*	*23*
- di cui Pneumoconiosi	*3*	*0*	*1*	*0*	*1*	*2*	*2*	*0*	*0*	*0*	*0*	*9*
- di cui asma	*3*	*2*	*1*	*0*	*2*	*2*	*0*	*0*	*1*	*3*	*1*	*15*
Patologia non neoplastica della cute	4	7	4	4	3	2	3	2	3	2	2	36
- di cui dermatiti allergiche da contatto	*4*	*6*	*2*	*3*	*3*	*2*	*3*	*2*	*1*	*2*	*0*	*28*
Malattie del sistema osteomuscolare e del tessuto connettivo	73	107	112	133	135	188	207	165	173	166	177	1.636
- di cui patologie della spalla	*28*	*40*	*40*	*41*	*62*	*85*	*82*	*75*	*81*	*72*	*79*	*685*
- di cui patologie dischi intervertebrali	*28*	*48*	*52*	*70*	*48*	*80*	*97*	*67*	*61*	*63*	*65*	*679*
- di cui lesioni interne del ginocchio	*1*	*1*	*4*	*6*	*4*	*2*	*2*	*3*	*8*	*5*	*7*	*43*
- di cui epicondilite	*8*	*9*	*13*	*8*	*8*	*8*	*9*	*7*	*13*	*11*	*15*	*109*
Malattie del sistema nervoso periferico	42	31	22	22	34	48	30	33	39	36	22	359
- di cui Sindrome del tunnel carpale	*42*	*28*	*21*	*22*	*34*	*46*	*30*	*33*	*38*	*35*	*21*	*350*
Altre patologie	1	0	2	1	0	1	1	1	0	0	1	8
Patologia non determinata	0	0	0	0	0	0	0	0	0	0	0	0
Totale	**165**	**183**	**193**	**182**	**210**	**268**	**281**	**241**	**266**	**229**	**219**	**2.437**

Pubblicato a cura di:
UOC Servizio Epidemiologico Regionale e Registri
Azienda Zero – Regione del Veneto
Passaggio Luigi Gaudenzio, 1 - 35131 Padova
Sede di via Jacopo Avanzo, 35 – 35132 Padova
Telefono: 049 8778252
e-mail: ser@azero.veneto.it

Il volume è pubblicato anche sul sito Web:
http://www.ser-veneto.it/