



Monitoraggio flussi informativi attività territoriali  
FAR, FAD, ICD, ODC-URT  
Anno 2022

*A cura della UOS Osservatorio Regionale Politiche Sociali e Sociosanitarie*



# Indice

<b>1</b>	<b>Introduzione</b>	<b>1</b>
<b>2</b>	<b>Anziani non autosufficienti</b>	<b>3</b>
2.1	Introduzione	3
2.2	Caratteristiche demografiche	3
2.3	Valutazioni	4
2.4	Impegnative	6
2.5	Attività nelle unità di offerta territoriali	9
2.6	Utenti in lista d'attesa	9
<b>3</b>	<b>Persone con disabilità</b>	<b>11</b>
3.1	Introduzione	11
3.2	Caratteristiche demografiche	12
3.3	Livelli di gravità e patologie prevalenti	15
3.4	Impegnative	17
3.5	Utenti in lista d'attesa	20
3.6	L. 112/2016 - Dopo di noi	23
<b>4</b>	<b>Interventi a sostegno della domiciliarità</b>	<b>27</b>
4.1	Impegnativa di cura domiciliare	27
4.1.1	Impegnative	27
4.1.2	Caratteristiche demografiche	29
4.2	ICD Caregiver (CG)	32
4.2.1	Impegnative e caratteristiche demografiche	33
<b>5</b>	<b>Ospedali di comunità e unità riabilitative territoriali</b>	<b>35</b>
5.1	Introduzione	35
5.2	Attività nelle strutture	35



# 1 Introduzione

Il presente documento illustra il monitoraggio e l'analisi dei seguenti flussi informativi per l'anno 2022:

- FAR: Flusso informativo ministeriale residenzialità e semiresidenzialità per anziani e persone non autosufficienti
- FAD: Flusso informativo regionale residenzialità e semiresidenzialità per persone con disabilità
- ICD: Flusso informativo regionale dell'Impegnativa di Cura Domiciliare
- ODC-URT: Flusso informativo regionale dell'assistenza erogata presso le strutture intermedie (ospedali di comunità e unità riabilitative territoriali)



## 2 Anziani non autosufficienti

### 2.1 Introduzione

In questo capitolo vengono presentati i dati relativi all'attività assistenziale erogata agli anziani non autosufficienti titolari o meno di impegnativa di residenzialità (IDR) presso le residenze sanitarie assistenziali (RSA) del Veneto censite nel "Flusso Informativo Assistenza Residenziale e Semiresidenziale per anziani o persone non autosufficienti in condizioni di cronicità e/o relativa stabilizzazione delle condizioni cliniche" (flusso FAR, DGR 291/2012). L'obiettivo è di presentare un quadro sintetico dei volumi di attività, delle principali patologie e di altri aspetti gestionali/organizzativi che caratterizzano l'utenza accolta in residenzialità extraospedaliera per l'anno in esame.

### 2.2 Caratteristiche demografiche

Nell'anno 2022 il sistema dei servizi residenziali e semiresidenziali per anziani non autosufficienti della Regione Veneto ha accolto un totale di 43.917 utenti (2021: 45.475; 2020: 45.944; 2019: 48.880), con almeno un giorno di presa in carico nelle Unità di Offerta (UDO) territoriali. Le principali caratteristiche demografiche degli anziani che hanno avuto accesso alle tipologie di UDO di primo e secondo livello, livello unico (DGR 996/2022), SAPA (Strutture Alta Protezione Alzheimer), SVP (Stati Vegetativi Permanenti) e Centri diurni (CD) sono riportate in tabella 2.1. Le tipologie di UDO per autosufficienti o prive di compartecipazione sanitaria regionale non sono state considerate. Tali unità di offerta hanno erogato servizi a un totale di 2.519 utenti.

In figura 2.1 vengono rappresentate le prevalenze di utenti sul totale degli over 65 per Azienda ULSS. Si è preferito utilizzare la suddivisione amministrativa delle

## 2 Anziani non autosufficienti

Tabella 2.1: Principali caratteristiche degli utenti accolti in UDO di I, II livello, SAPA, SVP e CD. Frequenze assolute (dove non altrimenti specificato) per Azienda ULSS di residenza all'entrata in UDO. M: Maschi, F: Femmine, I liv.: I livello, 996: Livello unico (DGR 996/2022), II liv.: II livello, SAPA: Strutture alta protezione Alzheimer, SVP: Stati vegetativi permanenti, I R: I livello per religiosi, II R: II livello per religiosi. Anno 2021.

Azienda ULSS	Età media all'ingresso (anni)	Genere		Tipologia di UDO								Totale
		M	F	I liv.	996	II liv.	SAPA	SVP	CD	I R	II R	
1. Dolomiti	82,8	636	1.763	337	1.760	144	23	2	100	33	-	2.399
2. Marca Trevigiana	83,0	2.364	5.835	1.134	5.705	935	66	45	180	133	1	8.199
3. Serenissima	83,1	1.439	4.008	638	3.545	813	16	25	379	31	-	5.447
4. Veneto Orientale	82,6	512	1.206	1.359	40	272	9	9	28	1	-	1.718
5. Polesana	82,9	694	1.986	340	1.992	323	16	7	-	2	-	2.680
6. Euganea	83,9	2.074	5.161	745	4.759	1.064	19	23	517	81	27	7.235
7. Pedemontana	82,2	1.049	2.74	418	2.322	632	14	17	152	199	35	3.789
8. Berica	82,4	1.318	3.559	516	3.325	649	18	42	133	194	-	4.877
9. Scaligera	83,2	2.184	5.286	833	5.083	1.058	11	29	227	229	-	7.470
Fuori Regione	84,1	25	78	36	44	11	-	-	6	6	-	103
Regione del Veneto	83,0	12.295	31.622	6.356	28.575	5.901	192	199	1.722	909	63	43.917

Aziende ante LR 19/2016 per evidenziare l'eventuale eterogeneità del fenomeno all'interno dei confini delle Aziende ULSS attuali.

## 2.3 Valutazioni

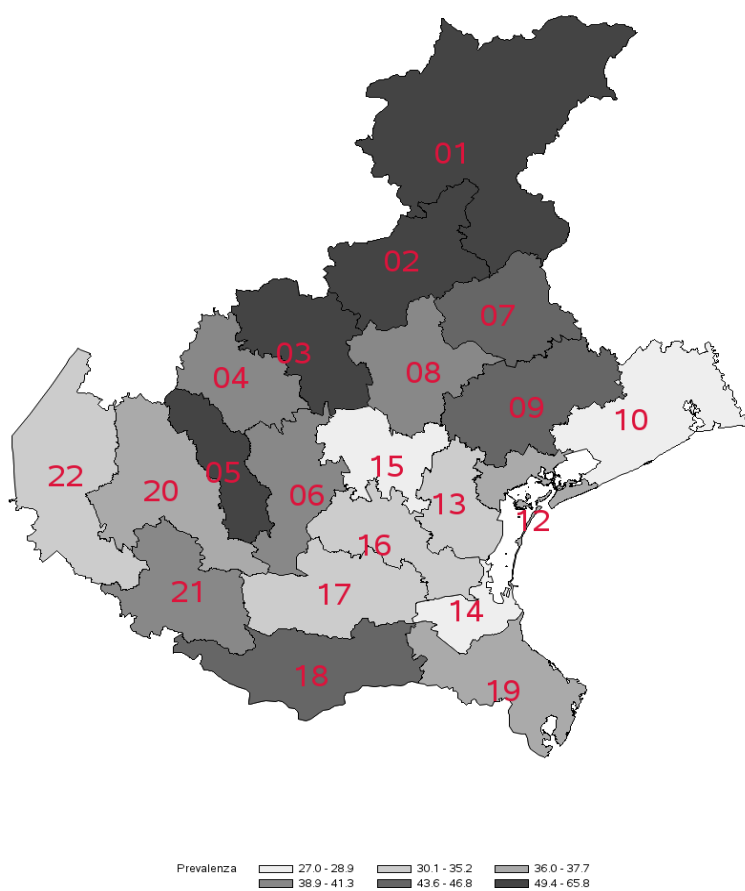
Gli utenti che richiedono di usufruire dell'IDR vengono valutati tramite la scheda SVaMA (all. B DGR 2961/2012), uno strumento di valutazione multidimensionale utile anche per definire il livello di gravità della non autosufficienza dell'ospite e per indirizzarlo verso la tipologia di servizio più appropriato.

In figura 2.2 vengono rappresentate le dieci patologie principali (73% delle valutazioni totali) riscontrate negli utenti valutati all'ingresso in UDO dall'Unità di Valutazione Multidimensionale Distrettuale (UVM) nell'anno 2021. Si nota come la patologia più frequente sia la demenza senile o morbo di Alzheimer, seguita da sindrome ipocinetica, accidente cerebrovascolare e frattura del femore.



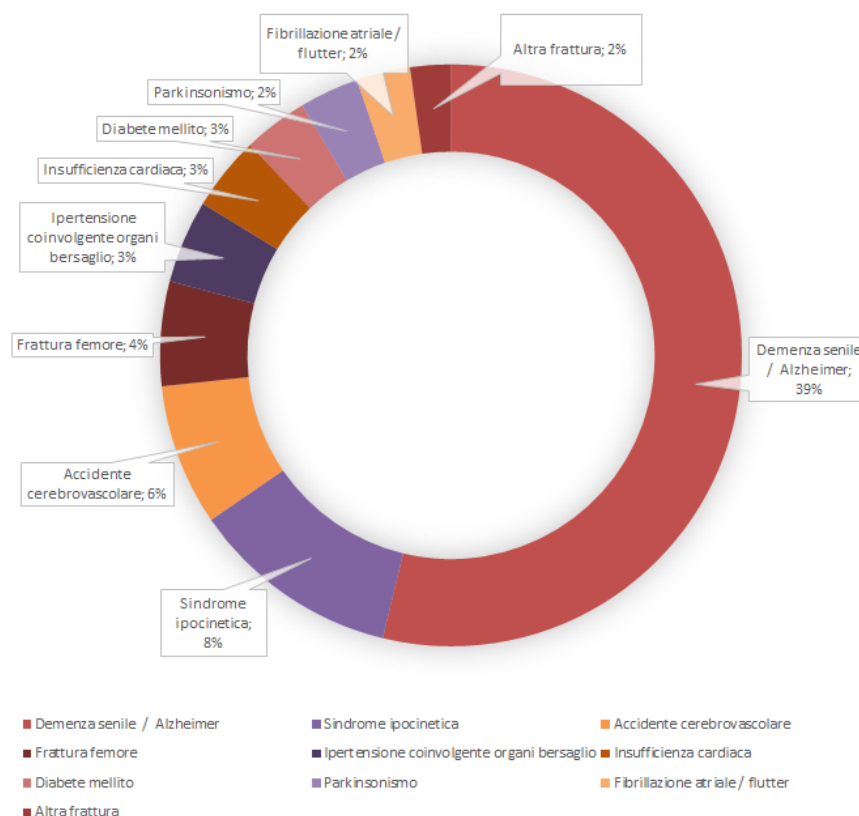
## 2.3 Valutazioni

Figura 2.1: Prevalenza di utenti in RSA per 1.000 residenti over 65 per Azienda ante LR 19/2016. Anno 2021. Aziende ULSS ante LR 19/2016: 01: Belluno, 02: Feltre, 03: Bassano del Grappa, 04: Thiene (Alto Vicentino), 05: Arzignano (Ovest Vicentino), 06: Vicenza, 07: Pieve di Soligo, 08: Asolo, 09: Treviso, 10: San Donà di Piave (Veneto Orientale), 12: Mestre (Veneziana), 13: Mirano, 14: Chioggia, 15: Cittadella (Alta Padovana), 16: Padova, 17: Monselice, 18: Rovigo, 19: Adria, 20: Verona, 21: Legnago, 22: Bussolengo.



## 2 Anziani non autosufficienti

Figura 2.2: Patologie più frequenti esitate da SVAMA (73% del totale delle valutazioni). Percentuali sul totale delle valutazioni. Anno 2022.



## 2.4 Impegnative

Gli utenti che afferiscono alle UDO possono essere titolari o meno di IDR secondo le modalità di cui alla DGR 456/2007. Nel corso del 2022 vi è stata l'introduzione di una nuova quota del valore di 52,00 euro pro die con decorrenza dal 1 luglio 2022 per le ex quote di I livello e con mantenimento fino a esaurimento delle IDR del valore di 56,00 euro pro die attive alla data di entrata in vigore fino ad esaurimento. Con DGR 1720/2022 sono stati inoltre rideterminati i requisiti funzionali e gli standard assistenziali dei centri di servizio rispetto a quanto previsto dalla DGR 84/2007.

Nel 2022 quasi la totalità delle impegnative è stata spesa per quote di I, II livello o a livello unico; i servizi semiresidenziali rappresentano il 3% del totale delle impegnative allocate. La tipologia di impegnativa “Quota sanitaria d’accesso” (QSA), istituita con DGR 1304/2020, ha permesso - secondo apposite modalità - l’accesso ai servizi residenziali a una maggiore platea di persone in situazione di bisogno ed è stata utilizzata prevalentemente dalle Aziende 7. Pedemontana e 6. Euganea, che hanno emesso rispettivamente il 60% e il 37% del totale delle IDR QSA regionali. Nella tabella [2.2](#) vengono presentati i conteggi relativi alle IDR per Azienda di emissione e quota di rilievo sanitario giornaliera.

## 2 Anziani non autosufficienti

Tabella 2.2: Impegnative per quota di rilievo sanitario giornaliera. Frequenze assolute e percentuali di riga (per Azienda ULSS di emissione IDR). 996: Livello unico (DGR 996/2022), I liv.: I livello, II liv.: II livello, SAPA: Strutture alta protezione Alzheimer, SVP: Stati vegetativi permanenti, CD: Centri diurni, QSA: Quota sanitaria d'accesso (DGR 1304/2020), SLA: Assistenza residenziale a persone con sclerosi laterale amiotrofica (DGR 739/2015). Anno 2022.

Azienda ULSS di emissione IDR	Quota di rilievo sanitario giornaliera																	
	996		I liv.		II liv.		SAPA		SVP		CD		Da altra regione		QSA		SLA	
	n	%	n	%	n	%	n	%	n	%	n	%	n	%	n	%	n	%
1. Dolomiti	1.236	43,4	1.272	44,7	174	6,1	81	2,8	3	0,1	79	2,8	2	0,1	0	0	1	0,0
2. Marca Trevigiana	4.787	43,4	4.721	42,8	1.027	9,3	222	2,0	33	0,3	233	2,1	0	0	0	0	8	0,1
3. Serenissima	3.417	41,8	3.218	39,4	926	11,3	49	0,6	22	0,3	531	6,5	0	0	0	0	5	0,1
4. Veneto Orientale	14	0,9	1.132	72,7	256	16,4	19	1,2	6	0,4	27	1,7	104	6,7	0	0	0	0
5. Polesana	1.949	47,9	1.729	42,5	329	8,1	37	0,9	7	0,2	0	0	0	0	16	0,4	0	0
6. Euganea	4.263	40,8	3.858	36,9	1.046	10,0	53	0,5	50	0,5	662	6,3	0	0	513	4,9	0	0
7. Pedemontana	1.784	32,9	1.887	34,8	726	13,4	40	0,7	17	0,3	147	2,7	3	0,1	816	15,0	5	0,1
8. Berica	3.244	44,5	3.196	43,8	668	9,2	6	0,1	21	0,3	136	1,9	0	0	22	0,3	0	0
9. Scaligera	5.237	44,6	5.090	43,4	1.091	9,3	38	0,3	31	0,3	244	2,1	0	0	3	0	4	0
Fuori regione	4	22,2	4	22,2	0	0	0	0	0	0	0	0	10	55,6	0	0	0	0
Regione del Veneto	25.935	41,4	26.107	41,7	6.243	10,0	545	0,9	190	0,3	2.059	3,3	119	0,2	1.370	2,2	23	0

## 2.5 Attività nelle unità di offerta territoriali

Nell'anno 2022 sono stati accolti 28.919 utenti equivalenti (2021: 27.097; 2020: 29.265; 2019: 31.194), per un totale di 10.482.975 giornate di presenza equivalenti nelle UDO di livello unico, I e II livello, SAPA e SVP (2021: 9.903.337; 2020: 10.776.818; 2019: 11.416.562). Per utente equivalente si intende il rapporto fra le giornate di presenza e il numero dei giorni dell'anno (365), mentre per giornate di presenza equivalenti si intendono le giornate di degenza al netto delle assenze ospedaliere. Il periodo di assenza per assenze temporanee di due giorni viene conteggiato pari a due giorni, mentre per assenze temporanee più lunghe, il periodo di assenza dal secondo al penultimo giorno viene conteggiato al 50%, come stabilito dalla DGR 1438/2017.

In tabella 2.3 vengono presentati i conteggi per Azienda degli utenti equivalenti e degli utenti per livello assistenziale e titolarità di IDR.

Tabella 2.3: Utenti equivalenti e utenti per tipologia di UDO e titolarità di IDR. Frequenze assolute (dove non altrimenti indicato) per Azienda di residenza all'entrata in UDO. Ut. eq.: utenti equivalenti, I liv.: I livello, 996: livello unico, II liv.: II livello, SAPA: Strutture alta protezione Alzheimer, SVP: Stati vegetativi permanenti, CD: centri diurni, I R: I livello per religiosi, II R: II livello per religiosi, NO IDR: utente non titolare di impegnativa di residenzialità, IDR: utente titolare di impegnativa di residenzialità. Anno 2022.

Azienda ULSS di residenza	Ut. eq.	Tipologia di UDO															
		I liv.		996		II liv.		SAPA		SVP		CD		I R		II R	
		NO IDR	IDR	NO IDR	IDR	NO IDR	IDR	NO IDR	IDR	NO IDR	IDR	NO IDR	IDR	NO IDR	IDR	NO IDR	IDR
1. Dolomiti	1.540	257	1.533	10	1.870	1	147	0	81	0	3	128	67	8	33	0	
2. Marca Trevigiana	5.181	1.480	4.684	1.791	4.902	162	1.075	40	222	23	33	144	243	36	115	1	
3. Serenissima	3.646	139	3.418	181	3.595	14	946	0	49	1	25	4	533	16	19	0	
4. Veneto Orientale	1.132	399	1.270	11	32	57	278	0	19	1	8	10	27	1	0	0	
5. Polesana	1.755	309	1.792	320	1.975	30	335	0	37	0	7	0	0	1	1	0	
6. Euganea	4.775	384	4.331	631	4.685	54	1.133	0	53	0	23	3	681	12	77	27	
7. Pedemontana	2.524	443	2.119	459	2.241	69	738	0	40	0	18	85	149	32	179	35	
8. Berica	3.328	223	2.960	342	3.351	79	898	2	26	0	44	70	186	52	151	0	
9. Scaligera	4.971	207	4.857	343	5.177	82	1.158	0	38	0	31	63	245	48	190	0	
Fuori regione	67	62	15	40	8	12	2	0	0	0	0	9	1	3	6	0	
Regione del Veneto	28.919	3.903	26.979	4.128	27.836	560	6.710	42	565	25	192	516	2.132	209	771	63	

## 2.6 Utenti in lista d'attesa

Gli utenti valutati con la SVaMA nel 2022 privi di conseguente accesso alle strutture (cosiddetti "utenti in lista d'attesa" secondo il Decreto del Direttore dell'Area Sanità e Sociale n. 69 del 30/5/2018) sono risultati pari a 8.762 (2021: 9.119; 2020: 10.770; 2019: 15.157).

Nella tabella 2.4 vengono presentati i conteggi degli utenti valutati con SVaMA in lista d'attesa, per Azienda ULSS di valutazione. La destinazione esitata da SVaMA per il progetto assistenziale principale è risultata essere per la maggior parte dei soggetti valutati la residenzialità.

## 2 Anziani non autosufficienti

Tabella 2.4: Utenti in lista d'attesa per Azienda di valutazione (DDA 69/2018). Anno 2022.

Azienda ULSS di valutazione	Età media alla valutazione	Progetto assistenziale principale			Totale prog. princ.	Progetto assistenziale secondario			Totale prog. sec.
		Residenzialità	Semiresidenzialità	Altro		Residenzialità	Semiresidenzialità	Altro	
1. Dolomiti	84,0	41	5	3	49	24	6	19	49
2. Marca Trevigiana	85,0	1.030	97	155	1.282	21	33	1.228	1.282
3. Serenissima	84,4	409	109	68	586	395	107	84	586
4. Veneto Orientale	85,2	482	8	1	491	182	0	309	491
5. Polesana	83,4	278	1	29	308	0	0	308	308
6. Euganea	84,3	3.624	474	910	5.008	723	228	4.057	5.008
7. Pedemontana	83,6	697	29	276	1.002	113	30	859	1.002
8. Berica	84,6	1.007	61	45	1.113	986	64	63	1.113
9. Scaligera	84,5	1.194	47	538	1.779	66	0	1.713	1.779
Regione del Veneto	84,4	8.762	831	2.025	11.618	2.510	468	8.640	11.618

## 3 Persone con disabilità

### 3.1 Introduzione

In questo capitolo vengono presentati i dati relativi all'attività socio-sanitaria erogata alle persone con disabilità presso le strutture residenziali e semiresidenziali della Regione Veneto nell'anno 2022.

Le strutture finanziate con Fondo Regionale per la Non Autosufficienza oggetto di analisi sono per la residenzialità:

- Comunità alloggio (CA) per persone con disabilità;
- Comunità residenziale (CR) per persone con disabilità;
- RSA per persone con disabilità (RSA);
- Centro Riferimento Gravi Disabilità (CRGD);
- Struttura residenziale per disabili anziani (>65);

e per la semiresidenzialità:

- Centro diurno (CD) per persone con disabilità ;
- Progetto sperimentale esterno al CD DGR 739/2015 (739).

Fanno parte dell'offerta semiresidenziale anche i percorsi 1375 (A): percorso abilitativo in contesto socializzante non produttivo e 1375 (B): percorso orientato all'occupabilità in contesti produttivi, relativi alla DGR 1375/2020 ("Sperimentazione di un modello di sviluppo della DGR n. 739/2015 [...] per l'accompagnamento all'inclusione e all'occupabilità delle persone con disabilità") avviata nel corso del 2021 e finanziata con il Fondo Regionale per le Politiche Sociali.

Un apposito paragrafo è dedicato alla Legge 112/2016 (cosiddetta "Dopo di Noi") che prevede, grazie ad un Fondo istituito presso il Ministero del Lavoro e delle Politiche Sociali, la realizzazione di interventi di carattere infrastrutturale e di progetti personalizzati che hanno come obiettivo il benessere, la piena inclusione sociale e l'autonomia delle persone con disabilità grave prive del sostegno familiare.

Fonte dei dati è il flusso informativo regionale per le prestazioni extraospedaliere in Area Disabilità (FAD) istituito con il Decreto del Direttore generale dell'Area Sanità e Sociale della Regione del Veneto n. 220/2015 ed alimentato dalle Aziende ULSS e dagli Enti Gestori.

L'obiettivo del capitolo è quello di presentare una sintesi delle principali variabili demografiche, della distribuzione dell'utenza nelle diverse tipologie di strutture, del *case-mix* dei profili di gravità e patologie prevalenti, delle tipologie di impegnative e dei valori medi delle quote sanitarie e sociali.

## 3.2 Caratteristiche demografiche

Nell'anno 2022 il sistema dei servizi socio-sanitari residenziali e semiresidenziali per persone con disabilità della Regione Veneto ha accolto 10.267 utenti (tabella 3.1), con almeno un giorno di presa in carico nelle Unità di Offerta (UDO) territoriali.

Tabella 3.1: Utenti accolti in strutture per persone con disabilità per classi di età e sesso. Anno 2022.

Classe d'età	Femmina	Maschio	Totale
0-17	26	74	100
18-44	1.901	2.765	4.666
45-54	1.094	1.404	2.498
55-64	1.071	1.201	2.272
65+	375	356	731
Regione del Veneto	4.467	5.800	10.267

Il diagramma a torta (figura 3.1) rappresenta la suddivisione dell'utenza nelle diverse tipologie di strutture.

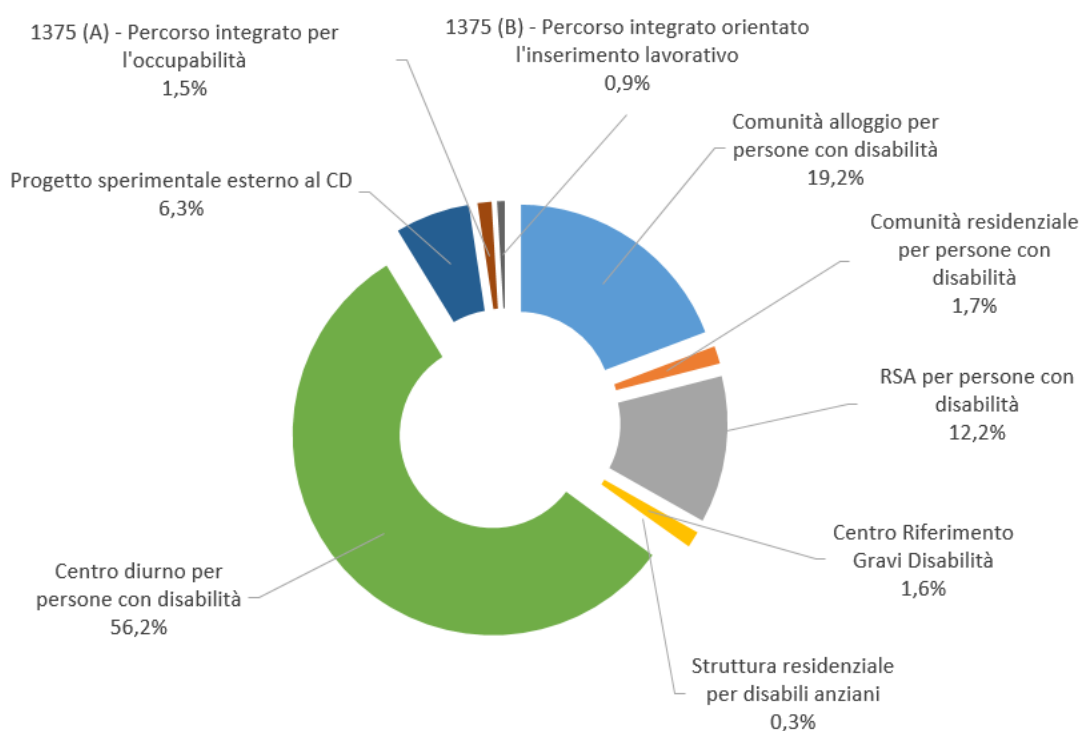


Figura 3.1: Distribuzione percentuale degli utenti (teste) per tipologia di struttura. Anno 2022.

La tabella 3.2 rappresenta il numero di persone (teste) prese in carico nelle diverse tipologie di offerta. Va tenuto conto che una persona può frequentare più tipologie di offerta nello stesso periodo.

La tabella 3.3 evidenzia il numero di utenti equivalenti, che viene calcolato dividendo la somma delle giornate lorde di presenza per 365 o per il numero di giorni annui di apertura del Centro diurno o di durata della progettualità, qualora si tratti di prestazioni semiresidenziali. Nelle strutture residenziali il numero di utenti medi giornaliero è stato pari a 3.371; nei servizi semiresidenziali, ci sono stati 6.544 utenti medi giornalieri.



Tabella 3.2: Utenti accolti in strutture per persone con disabilità per tipologia di UDO. CA: comunità alloggio per persone con disabilità, CR: comunità residenziale, RSA: residenze sanitarie assistenziali per persone con disabilità, CRGD: centro riferimento gravi disabilità, >65: struttura residenziale per disabili anziani, CD: centro diurno per persone con disabilità, 739: progetto sperimentale esterno al centro diurno (DGR 739/2015), 1375 (A): percorso abilitativo in contesto socializzante non produttivo, 1375 (B): percorso orientato all'occupabilità in contesti produttivi. Anno 2022.

Azienda ULSS sede dell'UDO	Tipologia di UDO									Totale
	Residenziale					Semiresidenziale				
	CA	CR	RSA	CRGD	>65	CD	739	1375 (A)	1375 (B)	
1. Dolomiti	92	-	52	-	-	246	54	3	-	447
2. Marca Trevigiana	573	-	207	-	-	1.319	111	29	37	2.276
3. Serenissima	213	20	64	-	-	578	61	16	10	962
4. Veneto Orientale	74	-	-	-	-	299	21	9	3	406
5. Polesana	28	66	293	25	-	183	17	21	12	645
6. Euganea	378	10	359	113	-	1.398	101	10	7	2.376
7. Pedemontana	72	-	172	48	30	427	56	2	8	815
8. Berica	359	79	45	-	-	708	123	29	0	1.343
9. Scaligera	397	23	194	-	-	1.223	177	46	30	2.090
Regione del Veneto	2.186	198	1.386	186	30	6.381	721	165	107	11.360

Tabella 3.3: Utenti equivalenti in strutture per persone con disabilità per tipologia di UDO. CA: comunità alloggio per persone con disabilità, CR: comunità residenziale, RSA: residenze sanitarie assistenziali per persone con disabilità, CRGD: centro riferimento gravi disabilità, >65: struttura residenziale per disabili anziani, CD: centro diurno per persone con disabilità, 739: progetto sperimentale esterno al centro diurno (DGR 739/2015), 1375 (A): percorso abilitativo in contesto socializzante non produttivo, 1375 (B): percorso orientato all'occupabilità in contesti produttivi. Anno 2022.

Azienda ULSS sede dell'UDO	Tipologia di UDO									Totale
	Residenziale					Semiresidenziale				
	CA	CR	RSA	CRGD	>65	CD	739	1375 (A)	1375 (B)	
1. Dolomiti	72,8	-	39,2	-	-	196,8	31,4	0,7	-	340,8
2. Marca Trevigiana	396,1	-	161,1	-	-	1.178,9	77,4	13,7	18,8	1.846,1
3. Serenissima	184,5	20,4	53,7	-	-	576,1	53,6	8,3	7,4	904,1
4. Veneto Orientale	69,4	-	-	-	-	281	17,8	7,6	1,2	376,9
5. Polesana	26,2	38,8	244,9	18,7	-	166,4	16,2	7,7	6,6	525,4
6. Euganea	316,5	10	318,4	98,8	-	1.294,5	71,5	6,4	7	2.123,1
7. Pedemontana	62,7	-	153,1	43,7	23,3	375,5	49	1,1	5,5	713,9
8. Berica	348,6	67,4	34,5	-	-	665,3	85,7	16,2	-	1.217,6
9. Scaligera	373,1	21,7	173,7	-	-	1.109,7	149,3	22	18,2	1.867,8
Regione del Veneto	1.849,8	158,2	1.178,7	161,2	23,3	5.844,2	551,9	83,7	64,6	9.915,7

### 3 Persone con disabilità

L'età media degli utenti nelle strutture viene esposta in tabella 3.4; considerando le principali tipologie di offerta, nelle CA l'età media è di 50,2 anni, di 55,8 anni nelle RSA e di 41,2 anni nei CD; l'utenza più giovane (età media 26,4 anni) frequenta la linea B - percorso orientato all'occupabilità in contesti produttivi della DGR 1375/2020.

Tabella 3.4: Età media (anni) per tipologia di UDO. CA: comunità alloggio per persone con disabilità, CR: comunità residenziale, RSA: residenze sanitarie assistenziali per persone con disabilità, CRGD: centro riferimento gravi disabilità, >65: struttura residenziale per disabili anziani, CD: centro diurno per persone con disabilità, 739: progetto sperimentale esterno al centro diurno (DGR 739/2015), 1375 (A): percorso abilitativo in contesto socializzante non produttivo, 1375 (B): percorso orientato all'occupabilità in contesti produttivi. Anno 2022.

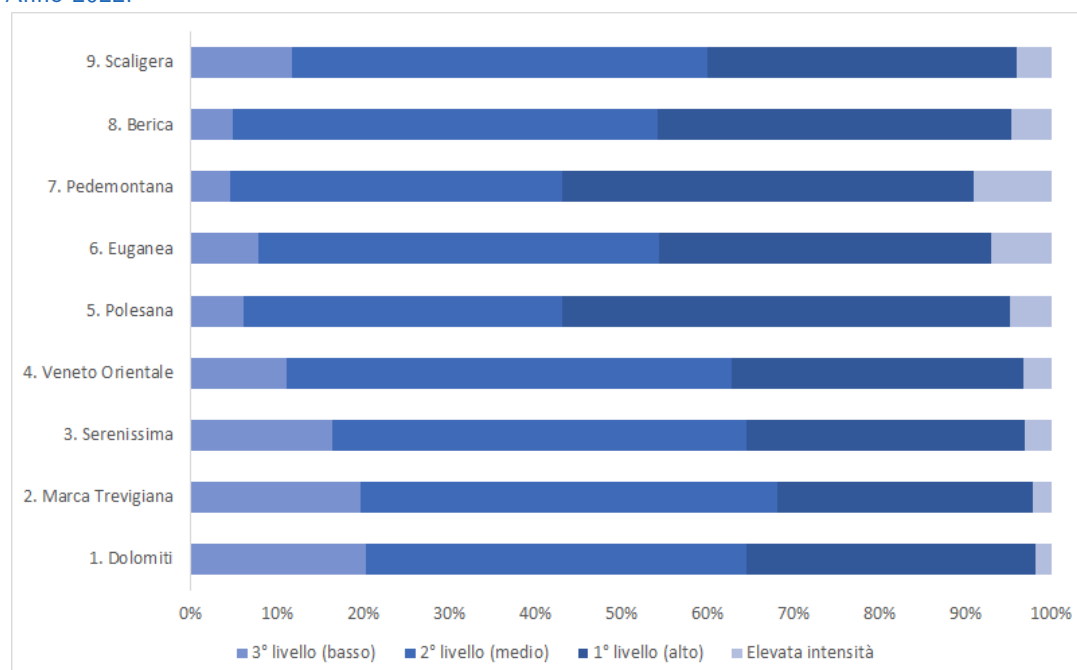
Azienda ULSS sede dell'UDO	Tipologia di UDO									
	Residenziale					Semiresidenziale				
	CA	CR	RSA	CRGD	>65	CD	739	1375 (A)	1375 (B)	
1. Dolomiti	48,4	-	50,8	-	-	43,5	31,8	27,3	-	
2. Marca Trevigiana	49,9	-	52,4	-	-	40,2	40,9	30,4	26,6	
3. Serenissima	51,8	50,1	51,5	-	-	42,4	30,9	33,4	23,1	
4. Veneto Orientale	53,3	-	-	-	-	40,8	36,3	27,8	21,3	
5. Polesana	55,5	58,2	56,5	48,3	-	41,2	31,5	28,8	29,3	
6. Euganea	49,1	52,1	59,0	58,8	-	42,0	28,8	26,4	27,9	
7. Pedemontana	46,8	-	55,9	55,3	63,9	39,7	38,9	20,0	27,3	
8. Berica	48,5	54,5	51,1	-	-	41,7	34,8	26,6	-	
9. Scaligera	52,7	47,3	56,1	-	-	40,6	36,0	31,2	25,9	
Regione del Veneto	50,2	54,3	55,8	56,5	63,9	41,2	34,9	29,5	26,4	

### 3.3 Livelli di gravità e patologie prevalenti

Lo strumento di valutazione per l'accesso ai servizi per persone con disabilità è la scheda SVaMDi. La somministrazione della scheda esita un punteggio di gravità; l'attribuzione del livello di gravità (basso, medio, alto), associato al punteggio, consente di individuare il percorso assistenziale più appropriato per l'utente (Decreto del Direttore dell'Area Sanità e Sociale n. 18 del 22/01/2015).

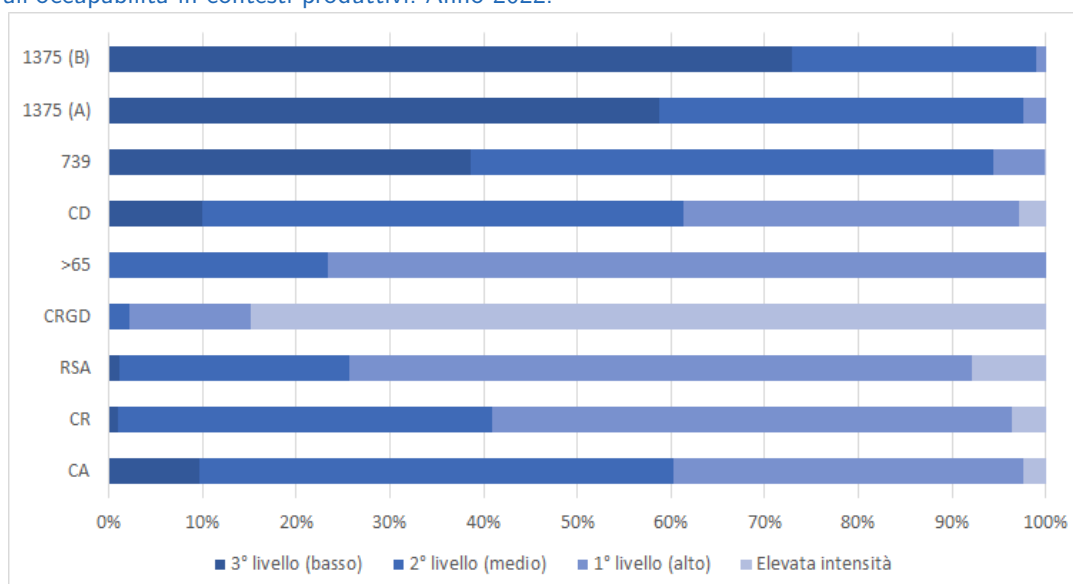
Nei grafici che seguono (figura 3.2 e 3.3) viene rappresentato il *case-mix* dei profili di gravità per ULSS e tipologia di struttura. Il livello di gravità 'elevata intensità', previsto solo per la residenzialità (come definito con il Decreto del Direttore generale dell'Area Sanità e Sociale n. 216 del 18 dicembre 2014), viene rappresentato anche per le strutture semiresidenziali, con la finalità di dare evidenza della percentuale di utenza con valutazione che esita un punteggio di gravità elevato.

Figura 3.2: Distribuzione dei livelli di gravità per Azienda ULSS in cui ha sede l'UDO. Percentuali di utenti sul totale ULSS. Anno 2022.



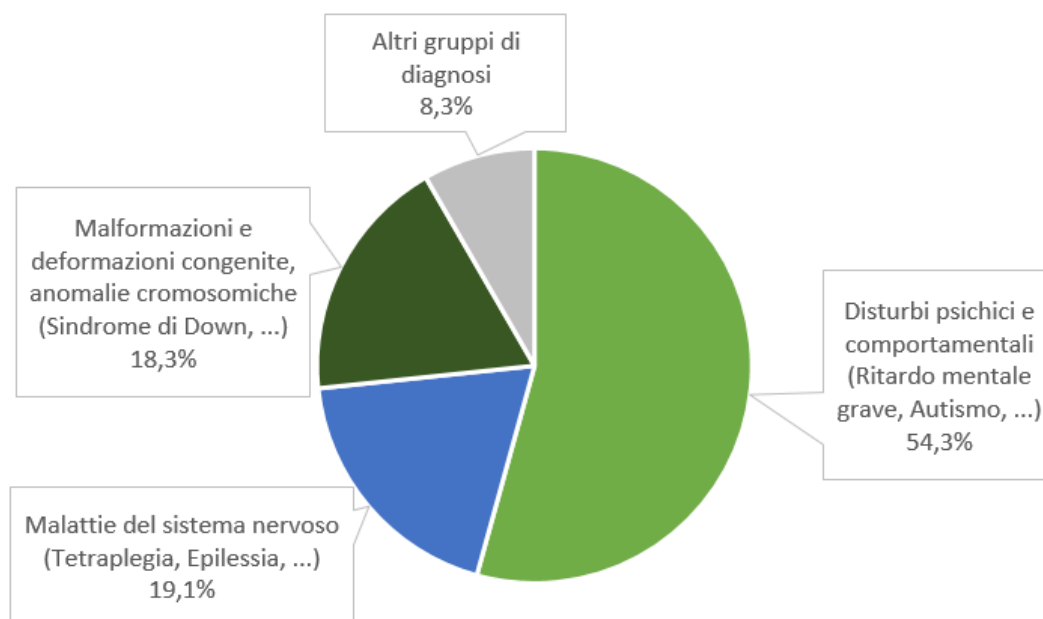
### 3 Persone con disabilità

Figura 3.3: Distribuzione dei livelli di gravità per tipo di UDO. Percentuali di utenti sul totale della tipologia di UDO. CA: comunità alloggio per persone con disabilità, CR: comunità residenziale, RSA: residenze sanitarie assistenziali per persone con disabilità, CRGD: centro riferimento gravi disabilità, >65: struttura residenziale per disabili anziani, CD: centro diurno per persone con disabilità, 739: progetto sperimentale esterno al centro diurno (DGR 739/2015), 1375 (A): percorso abilitativo in contesto socializzante non produttivo, 1375 (B): percorso orientato all'occupabilità in contesti produttivi. Anno 2022.



In figura 3.4 vengono rappresentati i gruppi di diagnosi più frequenti relativi alla patologia principale; quasi il 92% delle diagnosi viene coperto dai tre gruppi "Disturbi psichici e comportamentali" (54%), "Malattie del sistema nervoso" (19%), "Malformazioni e deformazioni congenite, anomalie cromosomiche" (18%). Nella tabella 3.5, per i tre gruppi di diagnosi prevalenti vengono elencate le dieci diagnosi principali più frequenti.

Figura 3.4: Utenti accolti in strutture per persone con disabilità per gruppi di diagnosi più frequenti (patologia principale SVaMDi). Anno 2022.



### 3.4 Impegnative

Delle 12.645 impegnative spese per l'accesso ai servizi socio-sanitari residenziali e semiresidenziali per la disabilità, l'88% è di lunga durata, il 3,6% è temporanea (escluso sollievo), poco più del 7% è temporanea di sollievo. Sono state 114 le impegnative emesse ex DGR 2009/2019, che ha regolamentato l'undicesimo inserimento temporaneo nelle CA.

La tabella 3.6 rappresenta il numero di impegnative spese per tipologia di servizio, mentre in figura 3.5 vengono mostrati i valori medi delle quote sanitaria, sociale a carico del Comune e sociale a carico dell'utente (ove prevista dalla normativa regionale), per livello assistenziale.

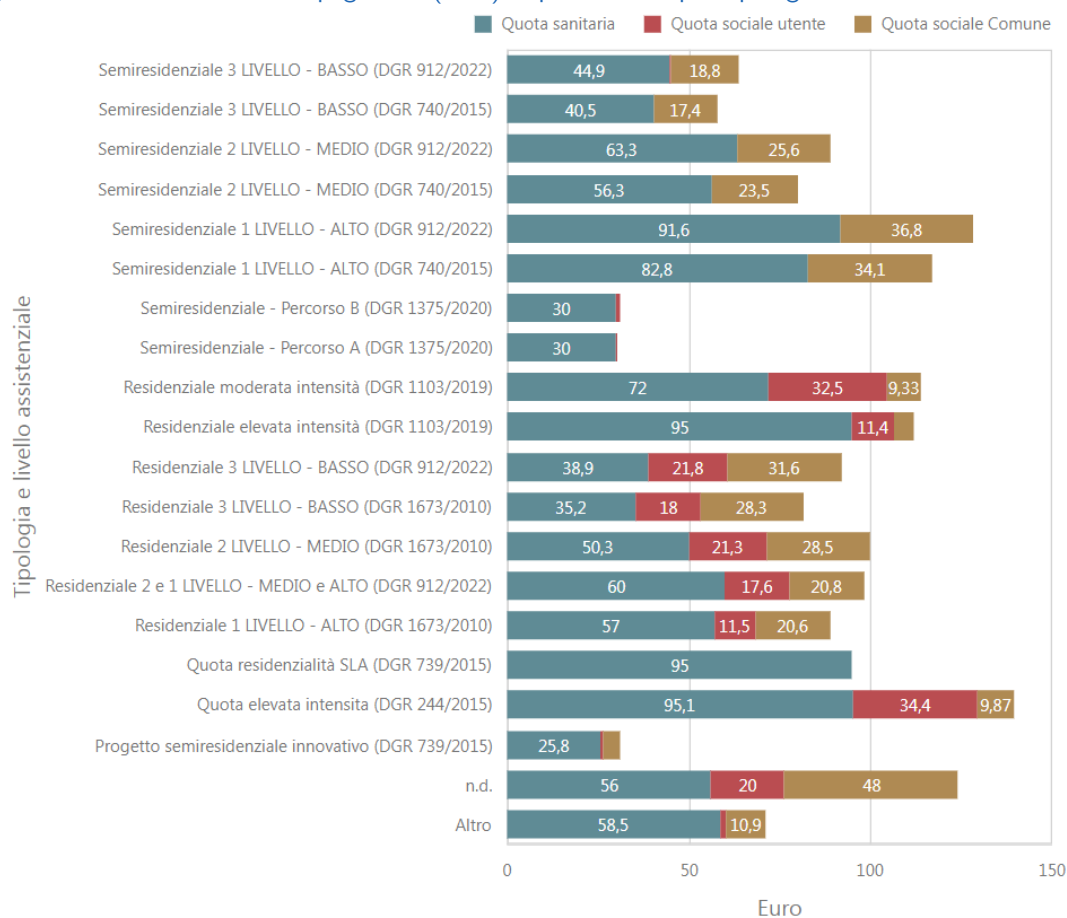
Tabella 3.5: Utenti accolti in strutture per persone con disabilità: prime dieci patologie più frequenti nei gruppi di diagnosi (patologia principale SVaMDi). Anno 2022.

Gruppi di diagnosi (codici ICD X)	Num. utenti	% sul totale diagnosi
<b>Disturbi psichici e comportamentali</b>	<b>5.573</b>	<b>54,3%</b>
F72-Ritardo mentale grave	1.757	23,1%
F71-Ritardo mentale di media gravità	1.099	14,4%
F84.0-Autismo infantile	407	5,3%
F79-Ritardo mentale non specificato	276	3,6%
F70-Ritardo mentale lieve	246	3,2%
F71.0-Ritardo mentale di media gravità - Nessuna, o minima, compromissione del comportamento	172	2,3%
F73-Ritardo mentale profondo	145	1,9%
F71.1-Ritardo mentale di media gravità - Significativa compromissione del comportamento richiedente attenzione o trattamento	143	1,9%
F29-Psicosi non organica non specificata	136	1,8%
F72.0-Ritardo mentale grave - Nessuna, o minima, compromissione del comportamento	118	1,5%
Altre diagnosi disturbi psichici e comportamentali	1.074	10,5%
<b>Malformazioni e deformazioni congenite, anomalie cromosomiche</b>	<b>1.957</b>	<b>19,1%</b>
Q90-Sindrome di Down	1.063	13,9%
Q90.0-Trisomia 21, non disgiunzione meiotica	113	1,5%
Q90.9-Sindrome di Down non specificata	78	1,0%
Q02-Microcefalia	49	0,6%
Q90.2-Trisomia 21, traslocazione	35	0,5%
Q99.2-Fragilità del cromosoma X	34	0,4%
Q93.5-Altre delezioni parziali di un cromosoma	33	0,4%
Q85.1-Sclerosi tuberosa	32	0,4%
Q03-Iidrocefalo congenito	28	0,4%
Q99.9-Anomalia cromosomica non specificata	27	0,4%
Altre diagnosi malformazioni e deformazioni congenite, anomalie cromosomiche	390	3,8%
<b>Malattie del sistema nervoso</b>	<b>1.882</b>	<b>18,3%</b>
G82.4-Tetraplegia spastica	350	4,6%
G40-Epilessia	234	3,1%
G93.4-Encefalopatia non specificata	196	2,6%
G80-Paralisi cerebrale	174	2,3%
G80.0-Paralisi cerebrale spastica quadriplegica	117	1,5%
G35-Sclerosi multipla	80	1,0%
G82-Paraplegia e tetraplegia	77	1,0%
G81-Emiplegia	66	0,9%
G82.5-Tetraplegia non specificata	51	0,7%
G80.9-Paralisi cerebrale non specificata	38	0,5%
Altre diagnosi malattie del sistema nervoso	574	5,6%
Altri gruppi di diagnosi	855	8,3%
<b>Altri gruppi di diagnosi</b>	<b>855</b>	<b>8,3%</b>
<b>Totale utenza</b>	<b>10.267</b>	<b>100,0%</b>

Tabella 3.6: Numero di impegnative per tipologia di UDO erogante e durata dell'impegnativa. CA: comunità alloggio per persone con disabilità, CR: comunità residenziale, RSA: residenze sanitarie assistenziali per persone con disabilità, CRGD: centro riferimento gravi disabilità, >65: struttura residenziale per disabili anziani, CD: centro diurno per persone con disabilità, 739: progetto sperimentale esterno al centro diurno (DGR 739/2015), 1375 (A): percorso abilitativo in contesto socializzante non produttivo, 1375 (B): percorso orientato all'occupabilità in contesti produttivi. Anno 2022.

Tipologia di UDO	Durata dell'impegnativa								Totale
	Lunga durata (senza scadenza)		Temporanea (escluso sollievo)		Temporanea (interventi di sollievo)		Temporanea (11mo posto in CA)		
	N	%	N	%	N	%	N	%	
CA	1.831	61,4%	186	6,2%	852	28,6%	114	3,8%	2.983
CR	163	85,3%	26	13,6%	2	1,0%	0	0,0%	191
RSA	1.244	88,9%	77	5,5%	78	5,6%	0	0,0%	1.399
CRGD	182	97,3%	5	2,7%	0	0,0%	0	0,0%	187
>65	30	100,0%	0	0,0%	0	0,0%	0	0,0%	30
CD	6.772	99,1%	48	0,7%	13	0,2%	0	0,0%	6.833
739	664	88,2%	85	11,3%	4	0,5%	0	0,0%	753
1375 (A)	137	86,7%	21	13,3%	0	0,0%	0	0,0%	158
1375 (B)	108	97,3%	3	2,7%	0	0,0%	0	0,0%	111
Regione del Veneto	11.131	88,0%	451	3,6%	949	7,5%	114	0,9%	12.645

Figura 3.5: Valori medi delle impegnative (in €) e quote sociali per tipologia assistenziale. Anno 2022.



## 3.5 Utenti in lista d'attesa

Gli utenti che hanno effettuato una valutazione SVaMDi nel 2022, ma privi di conseguente accesso alle strutture (cosiddetti “utenti in lista d'attesa” secondo il Decreto del Direttore dell'Area Sanità e Sociale n. 69 del 30/5/2018) sono risultati pari a 138 per le strutture residenziali e a 209 per le strutture semiresidenziali. Le tabelle 3.7 e 3.8 rappresentano gli utenti in lista d'attesa per Azienda ULSS di residenza, livello di gravità e classe d'età.



Tabella 3.7: Utenti in lista d'attesa per servizi residenziali. Frequenze assolute per Azienda ULSS di residenza, livello di gravità e classi d'età. Anno 2022.

Azienda ULSS di residenza	Classe d'età					Totale
	0-17	18-44	45-54	55-64	65+	
<b>1. Dolomiti</b>				1		1
II livello (medio)				1		1
<b>2. Marca Trevigiana</b>		9	11	18	2	40
I livello (alto)			2	5		7
II livello (medio)		4	6	10	2	22
III livello (basso)		5	3	3		11
<b>3. Serenissima</b>		4	4	7		15
Elevata intensità			1			1
I livello (alto)		2		2		4
II livello (medio)		2	3	5		10
<b>4. Veneto Orientale</b>		2	4	1		7
I livello (alto)		1	2			3
II livello (medio)			1	1		2
III livello (basso)		1	1			2
<b>5. Polesana</b>		3	2	1		6
I livello (alto)		1				1
II livello (medio)		1	1			2
III livello (basso)		1	1	1		3
<b>6. Euganea</b>	4	10	3	5	3	25
Elevata intensità		2				2
I livello (alto)				2	1	3
II livello (medio)	1	5	3	3	1	13
III livello (basso)	3	3			1	7
<b>7. Pedemontana</b>	1	1	1	2		5
Elevata intensità	1					1
I livello (alto)				1		1
II livello (medio)		1		1		2
III livello (basso)			1			1
<b>8. Berica</b>	2	2	2	4		10
I livello (alto)	2		1	2		5
II livello (medio)		1	1	2		4
III livello (basso)		1				1
<b>9. Scaligera</b>	3	8	9	9		29
Elevata intensità		1	1			2
I livello (alto)	1	2	1	1		5
II livello (medio)	2	1	6	8		17
III livello (basso)		4	1			5
<b>Regione del Veneto</b>	10	39	36	48	5	138

### 3 Persone con disabilità

Tabella 3.8: Utenti in lista d'attesa per servizi semiresidenziali. Frequenze assolute per Azienda ULSS di residenza, livello di gravità e classi d'età. Anno 2022.

Azienda ULSS di residenza	Classe d'età					Totale
	0-17	18-44	45-54	55-64	65+	
<b>1. Dolomiti</b>		1	1			2
I livello (alto)			1			1
II livello (medio)	1					1
<b>2. Marca Trevigiana</b>	8	56	2	6		72
Elevata intensità	1	1				2
I livello (alto)	5	14				19
II livello (medio)	2	19	1	5		27
III livello (basso)		22	1	1		24
<b>3. Serenissima</b>		10	1			11
Elevata intensità		1				1
I livello (alto)		4				4
II livello (medio)		3	1			4
III livello (basso)		2				2
<b>4. Veneto Orientale</b>		16	2	2		20
I livello (alto)		4	1			5
II livello (medio)		9	1	2		12
III livello (basso)		3				3
<b>5. Polesana</b>		4				4
I livello (alto)		2				2
II livello (medio)		1				1
III livello (basso)		1				1
<b>6. Euganea</b>	4	42	5	8		59
Elevata intensità		1				1
I livello (alto)	3	6	1			10
II livello (medio)	1	29	2	8		40
III livello (basso)		6	2			8
<b>7. Pedemontana</b>		2	1	1		4
Elevata intensità				1		1
I livello (alto)		1				1
II livello (medio)			1			1
III livello (basso)		1				1
<b>8. Berica</b>		10	1	1		12
Elevata intensità		2				2
I livello (alto)		1				1
II livello (medio)		7	1	1		9
<b>9. Scaligera</b>	2	15	3	2	3	25
I livello (alto)	2	6	1		1	10
II livello (medio)		8	2	1	1	12
III livello (basso)		1		1	1	3
<b>Regione del Veneto</b>	14	156	16	20	3	209

## 3.6 L. 112/2016 - Dopo di noi

La legge 22 giugno 2016, n. 112 - Dopo di Noi “Disposizioni in materia di assistenza in favore delle persone con disabilità grave prive del sostegno familiare”, ha istituito presso il Ministero del Lavoro e delle Politiche Sociali un Fondo destinato alla realizzazione d'interventi di carattere infrastrutturale e di progetti personalizzati che abbiano come obiettivo il benessere, la piena inclusione sociale e l'autonomia delle persone con disabilità grave prive del sostegno familiare.

L'accesso alle misure di assistenza, cura e protezione del Fondo è subordinato alla presenza dei requisiti individuati dal Decreto ministeriale del 23 novembre 2016 di attuazione della L. 112/2016 e recepiti con DGR 2141/2017 e DGR 154/2018.

Nell'anno 2022 i beneficiari delle 292 linee d'intervento attivate sono stati 843. Uno stesso utente può essere stato preso in carico in più di una linea d'intervento nello stesso periodo; per tale motivo i totali per Azienda possono differire dalla somma delle PIC per linea d'intervento.

In tabella 3.9 vengono presentati i conteggi dei beneficiari per classi d'età e genere; in tabella 3.10 per priorità d'accesso al servizio, in tabella 3.11 per linea d'intervento, in tabella 3.12 vengono presentati i conteggi delle linee attivate per tipologia d'intervento e in tabella 3.14 per linea d'intervento e ULSS pagante.

Tabella 3.9: Beneficiari delle linee d'intervento per classi d'età e genere. Anno 2022.

Classe d'età	Femmina	Maschio	Totale
18-25	77	117	194
26-35	111	150	261
36-45	82	71	153
46-55	70	83	153
56-64	35	39	74
≥65	3	5	8
Regione del Veneto	378	465	843

Tabella 3.10: Beneficiari delle linee d'intervento per priorità di accesso. Anno 2022.

Priorità di accesso	Beneficiari
Altri beneficiari: persone con disabilità grave in possesso di risorse economiche e/o con genitori ancora in grado di garantire il sostegno genitoriale	538
Con genitori che non sono più nella condizione di continuare a garantire il sostegno genitoriale	168
Inseriti in strutture residenziali	5
Mancanti di entrambi i genitori, del tutto prive di risorse	124
Reso disponibile patrimonio da parte di familiari o reti associative di familiari	11

Per le 135 soluzioni alloggiative attivate, finanziate a valere sulle risorse del Fondo per il Dopo di Noi, vengono illustrate in tabella 3.13 le caratteristiche di cui all'art. 3, co. 4 del DM 23 novembre 2016 di attuazione della L. 112/2016.

Tabella 3.11: Numero di beneficiari per linea d'intervento. DDN: Dopo di Noi. Anno 2022.

Tipologia d'intervento	Descrizione linea	Beneficiari
DDN Linea A1	120 giorni annui di residenzialità/abitare in autonomia	493
DDN Linea A2	225 giorni annui di attività diurna	238
DDN Linea B1	365 giorni annui di residenzialità/abitare in autonomia	112
DDN Linea B2	225 giorni annui di attività diurna	60
DDN Linea C1	Attività diurna	57
DDN Linea C2	Attività diurna	141
DDN Linea E	Ricoveri temporanei	31

Tabella 3.12: Numero di linee attivate per tipologia d'intervento. Anno 2022.

Tipologia d'intervento	Linee attivate
Linea A1 (120 giorni annui di residenzialità /abitare in autonomia)	79
Linea A2 (225 giorni annui di attività diurna)	56
Linea B1 (365 giorni annui di residenzialità /abitare in autonomia)	56
Linea B2 (225 giorni annui di attività diurna)	31
Linea C1 (attività diurna)	14
Linea C2 (attività diurna)	48
Linea E (ricoveri temporanei)	8
Totale complessivo	292

Tabella 3.13: Caratteristiche delle soluzioni alloggiative attivate. Frequenze assolute e percentuali. Anno 2022.

Caratteristiche delle soluzioni alloggiative attivate	Tipologia strutture	Strutture	
		N	%
Recettività	Soluzioni con unico modulo abitativo e meno di 5 ospiti	60	44,4
	Soluzioni con unico modulo abitativo e 5 ospiti	43	31,9
	Soluzioni con più moduli abitativi (non più di 10 persone)	32	23,7
Ubicazione	In zone residenziali	135	100,0
	In zone rurali (esclusivamente progetti di agricoltura sociale)	0	0,0
Presenza di posti di emergenza/sollievo	Presenza di almeno un posto per situazioni di emergenza e/o sollievo	41	30,4
	Assenza di posti per situazioni di emergenza e/o sollievo	94	69,6
Presenza di nuove tecnologie	Presenza di tecnologie domotiche, di connettività sociale, assistive e ambient assisted living	34	25,2
	Assenza di nuove tecnologie	101	74,8
Totale soluzioni alloggiative attivate		135	100

Tabella 3.14: Numero di beneficiari per Azienda ULSS pagante e linea d'intervento. DDN: Dopo di Noi. Anno 2022.

ULSS pagante	Linea d'intervento	Beneficiari
1. Dolomiti	DDN Linea A1 - 120 giorni annui di residenzialità/abitare in autonomia	26
	DDN Linea A2 - 225 giorni annui di attività diurna	26
	DDN Linea C2 - attività diurna	10
<b>501 Dolomiti Totale</b>		<b>62</b>
2. Marca Trevigiana	DDN Linea A1 - 120 giorni annui di residenzialità/abitare in autonomia	68
	DDN Linea A2 - 225 giorni annui di attività diurna	62
	DDN Linea B1 - 365 giorni annui di residenzialità/abitare in autonomia	22
	DDN Linea B2 - 225 giorni annui di attività diurna	13
	DDN Linea C2 - attività diurna	51
<b>502 Marca Trevigiana Totale</b>		<b>244</b>
3. Serenissima	DDN Linea A1 - 120 giorni annui di residenzialità/abitare in autonomia	33
	DDN Linea A2 - 225 giorni annui di attività diurna	43
	DDN Linea B1 - 365 giorni annui di residenzialità/abitare in autonomia	3
	DDN Linea C1 - attività diurna	15
<b>503 Serenissima Totale</b>		<b>105</b>
4. Veneto Orientale	DDN Linea A1 - 120 giorni annui di residenzialità/abitare in autonomia	5
	DDN Linea A2 - 225 giorni annui di attività diurna	6
	DDN Linea B1 - 365 giorni annui di residenzialità/abitare in autonomia	6
	DDN Linea B2 - 225 giorni annui di attività diurna	7
	DDN Linea C2 - attività diurna	6
<b>504 Veneto Orientale Totale</b>		<b>30</b>
5. Polesana	DDN Linea A1 - 120 giorni annui di residenzialità/abitare in autonomia	52
	DDN Linea A2 - 225 giorni annui di attività diurna	35
	DDN Linea C2 - attività diurna	7
<b>505 Polesana Totale</b>		<b>94</b>
6. Euganea	DDN Linea A1 - 120 giorni annui di residenzialità/abitare in autonomia	41
	DDN Linea A2 - 225 giorni annui di attività diurna	28
	DDN Linea B1 - 365 giorni annui di residenzialità/abitare in autonomia	23
	DDN Linea B2 - 225 giorni annui di attività diurna	22
<b>506 Euganea Totale</b>		<b>118</b>
7. Pedemontana	DDN Linea A1 - 120 giorni annui di residenzialità/abitare in autonomia	6
	DDN Linea B1 - 365 giorni annui di residenzialità/abitare in autonomia	4
	DDN Linea B2 - 225 giorni annui di attività diurna	1
	DDN Linea C2 - attività diurna	8
<b>507 Pedemontana Totale</b>		<b>22</b>
8. Berica	DDN Linea A1 - 120 giorni annui di residenzialità/abitare in autonomia	53
	DDN Linea A2 - 225 giorni annui di attività diurna	40
	DDN Linea B1 - 365 giorni annui di residenzialità/abitare in autonomia	16
	DDN Linea B2 - 225 giorni annui di attività diurna	12
	DDN Linea C2 - attività diurna	13
<b>508 Berica Totale</b>		<b>134</b>
9. Scaligera	DDN Linea A1 - 120 giorni annui di residenzialità/abitare in autonomia	247
	DDN Linea A2 - 225 giorni annui di attività diurna	11
	DDN Linea B1 - 365 giorni annui di residenzialità/abitare in autonomia	36
	DDN Linea B2 - 225 giorni annui di attività diurna	5
	DDN Linea C1 - attività diurna	44
<b>509 Scaligera Totale</b>		<b>375</b>
<b>Totale complessivo</b>		<b>1.184</b>



## 4 Interventi a sostegno della domiciliarità

### 4.1 Impegnativa di cura domiciliare

L'Impegnativa di Cura Domiciliare (ICD) (istituita con DGR 1338/2013 e successive integrazioni) mira a garantire la permanenza a domicilio delle persone non autosufficienti, tramite sia l'assegnazione di un contributo economico riconosciuto alla persona non autosufficiente di qualsiasi età, erogabile alla persona stessa o al familiare che ne garantisce assistenza e cura, sia assegnando un monte ore di prestazioni o servizi di pari valore.

L'ICD è articolata in diverse tipologie, mutuamente esclusive, che rispondono a bisogni assistenziali di differente intensità misurati con apposite schede di valutazione (SVaMA Semplificata, SVaMA e SVaMDi): ICD b (basso bisogno assistenziale), ICD m (medio bisogno assistenziale con presenza di demenze di tutti i tipi accompagnate da gravi disturbi comportamentali o con maggior bisogno assistenziale), ICD a (disabilità gravissima e in condizione di dipendenza vitale, che necessita a domicilio di assistenza continua nelle 24 ore o dipendenza da apparecchiature elettromedicali o da respiratore artificiale), ICD p (disabilità psichico-intellettuale), ICD f (adulti con disabilità fisica e capacità di autodeterminazione). Successivamente sono state introdotte l'ICD per i malati di Sclerosi Laterale Amiotrofica (SLA) e, con DGR 1174/2021, l'Impegnativa di Cura Domiciliare di medio bisogno assistenziale per persone con disabilità gravissima (ICD mgs).

#### 4.1.1 Impegnative

Nel 2022 hanno beneficiato del contributo mensile del fondo ICD 37.349 persone (2021: 36.195; 2020: 35.492; 2019: 36.753), con una frequenza media mensile di 30.509 utenti equivalenti (2021: 29.825; 2020: 30.303; 2019: 30.231), calcolati dividendo il totale delle mensilità erogate per dodici. In tabella 4.1 viene presentato il dettaglio per Azienda ULSS. Il maggiore o minore scostamento tra i due valori (persone e utenti equivalenti) indica il maggiore o minore ricambio dei beneficiari.

#### 4 Interventi a sostegno della domiciliarità

Tabella 4.1: Utenti (U) e utenti equivalenti (UE) per Azienda ULSS e tipologia di Impegnativa di Cura Domiciliare (ICD). ICD a: alto bisogno assistenziale, ICD b: basso bisogno assistenziale, ICD f: adulti con disabilità fisica, ICD m: medio bisogno assistenziale, ICD mgs: medio bisogno assistenziale gravissimi, ICD p: disabilità psichico-intellettuale, ICD SLA: ICD per malati di sclerosi laterale amiotrofica. Anno 2022. \*Il totale non corrisponde alla somma delle frequenze per riga, in quanto gli utenti che possono aver ricevuto più tipologie di impegnative nel corso dell'anno (in periodi non sovrapponibili) vengono conteggiati una sola volta.

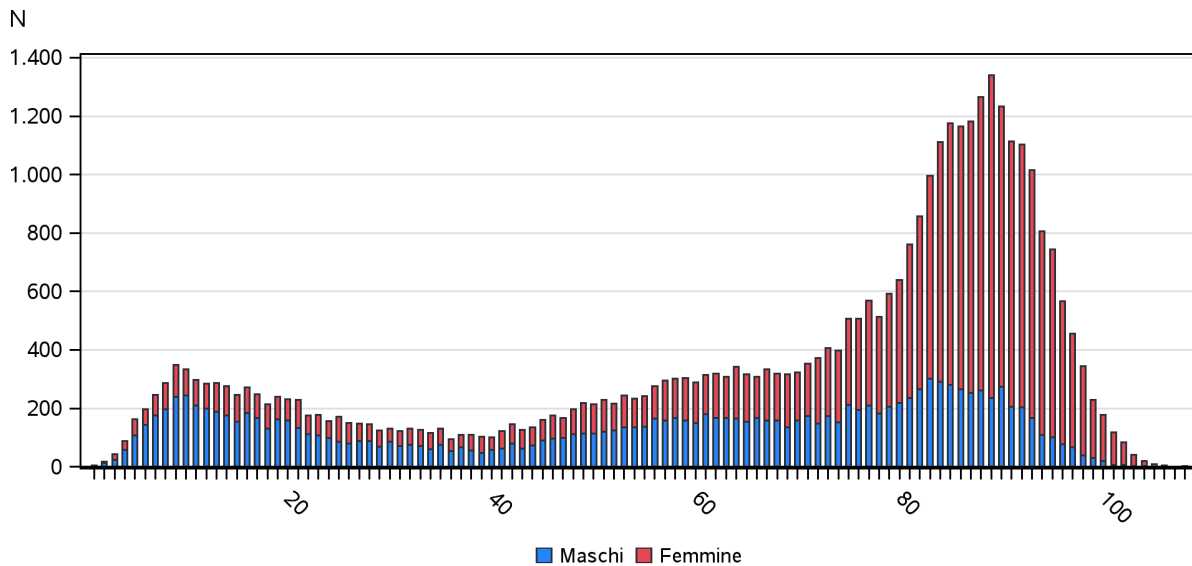
Azienda ULSS	Tipo ICD														Regione del Veneto*	
	ICD a		ICD b		ICD f		ICD m		ICD mgs		ICD p		ICD SLA			
	U	UE	U	UE	U	UE	U	UE	U	UE	U	UE	U	UE		
1. Dolomiti	46	38,3	967	789,0	46	41,0	16	10,3	43	29,5	115	108,3	4	2,0	1.225	1.018,3
2. Marca Trevigiana	88	77,1	4.930	3.900,8	163	153,7	126	94,5	636	423,8	347	320,3	36	27,2	6.196	4.997,2
3. Serenissima	80	65,8	5.015	3.938,4	247	238,4	225	161,8	856	580,3	431	398,9	31	28,9	6.759	5.412,5
4. Veneto Orientale	13	11,0	1.434	1.118,3	63	61,6	71	54,9	380	292,6	164	158,8	14	9,3	2.103	1.706,4
5. Polesana	27	23,8	2.885	2.413,0	58	54,9	62	46,1	224	161,2	296	270,9	11	8,1	3.484	2.977,9
6. Euganea	140	121,3	5.867	4.702,8	241	223,5	172	139,6	644	453,5	434	369,2	44	31,6	7.384	6.041,6
7. Pedemontana	33	30,1	1.178	959,6	55	52,2	80	60,8	102	78,9	234	215,8	27	20,3	1.677	1.417,5
8. Berica	54	50,7	2.140	1.681,2	111	104,3	50	32,4	143	94,6	390	354,4	18	14,3	2.852	2.331,9
9. Scaligera	108	95,1	4.152	3.281,2	211	195,3	134	99,2	549	375,3	605	536,7	36	23,5	5.669	4.606,3
Regione del Veneto	589	513,1	28.568	22.784,3	1.195	1.124,9	936	699,4	3.577	2.489,7	3.016	2.733,3	221	165,0	37.349	30.509,7



## 4.1.2 Caratteristiche demografiche

L'età dei beneficiari va da 0 a 107 anni, con una prevalenza femminile tra gli over 65 del 74% (2021: 74,3%; 2020: 74,5%; 2019: 74,7%). In figura 4.1 viene mostrata la distribuzione degli utenti per età e genere.

Figura 4.1: Distribuzione dei beneficiari di ICD per età e genere. Frequenze assolute. Anno 2022.



#### 4 Interventi a sostegno della domiciliarità

La figura 4.2 riporta il valore medio dell'età dei beneficiari per tipologia di ICD, con indicazione dei valori di età minimi e massimi. In tabella 4.2 si riportano i valori medi, minimi e massimi dell'età dei beneficiari per tipologia di ICD e Azienda ULSS. Le ICD a, ICD b e le ICD p possono essere erogate anche ai minori.

Figura 4.2: Età media (minima e massima) dei beneficiari per tipologia di ICD. Anno 2022.

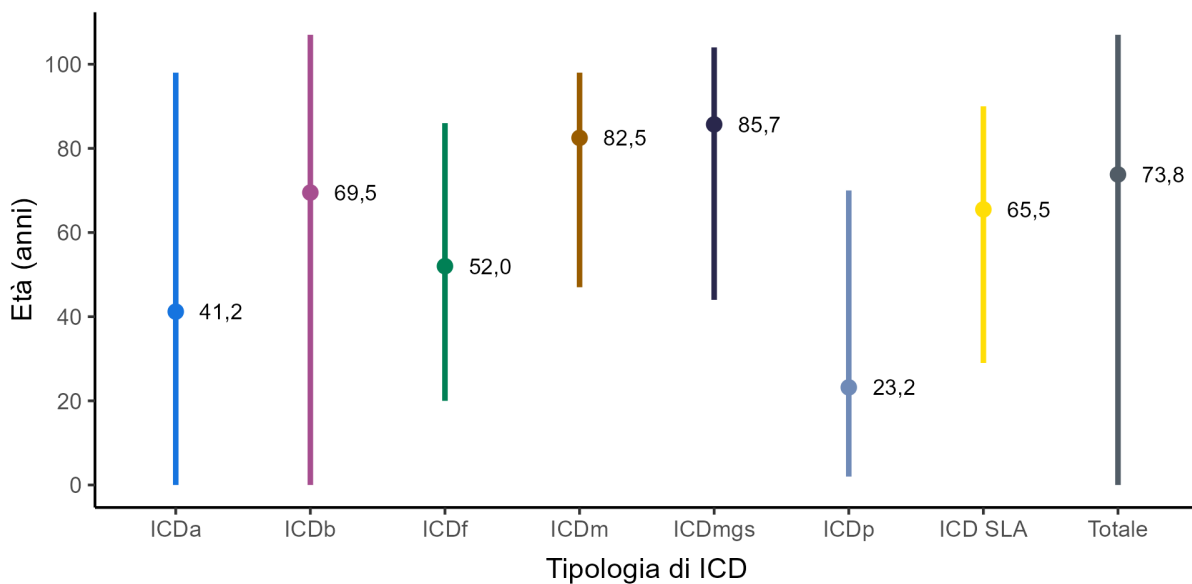


Tabella 4.2: Età media (minima e massima) dei beneficiari per tipologia di impegnativa di cura domiciliare (ICD) e Azienda ULSS di residenza. ICD a: alto bisogno assistenziale, ICD b: basso bisogno assistenziale, ICD f: adulti con disabilità fisica, ICD m: medio bisogno assistenziale, ICD mgs: medio bisogno assistenziale gravissimi, ICD p: disabilità psichico-intellettiva, ICD SLA: ICD per malati di sclerosi laterale amiotrofica. Anno 2022.

Azienda ULSS	Tipologia ICD							Regione del Veneto
	ICD a	ICD b	ICD f	ICD m	ICD mgs	ICD p	ICD SLA	
1. Dolomiti	50,3 (13 - 87)	70,0 (2 - 103)	51,4 (26 - 65)	82,0 (64 - 96)	84,1 (58 - 97)	19,3 (2 - 63)	69,7 (60 - 83)	64,5 (2 - 103)
2. Marca Trevigiana	42,5 (3 - 978)	69,9 (0 - 107)	53,1 (23 - 79)	82,4 (55 - 97)	85,6 (53 - 102)	25,2 (4 - 69)	64,1 (35 - 83)	68,3 (0 - 107)
3. Serenissima	49,1 (3 - 90)	74,3 (0 - 107)	53,7 (21 - 78)	82,9 (48 - 97)	86,3 (44 - 103)	24,2 (3 - 65)	64,2 (37 - 87)	71,7 (0 - 107)
4. Veneto Orientale	37,5 (10 - 95)	77,6 (2 - 107)	53,0 (27 - 75)	83,1 (57 - 95)	87,4 (45 - 104)	26,7 (4 - 65)	67,2 (47 - 83)	73,8 (2 - 107)
5. Polesana	44,3 (5 - 91)	69,6 (1 - 104)	51,4 (22 - 71)	82,0 (58 - 95)	86,1 (64 - 101)	22,6 (3 - 65)	63,6 (48 - 80)	66,6 (1 - 104)
6. Euganea	39,0 (0 - 91)	69,0 (0 - 105)	50,8 (20 - 77)	82,2 (54 - 97)	85,5 (54 - 104)	23,7 (4 - 65)	65,4 (45 - 88)	67,1 (0 - 105)
7. Pedemontana	35,3 (5 - 77)	66,2 (2 - 105)	50,8 (22 - 66)	82,2 (61 - 96)	85,4 (61 - 100)	17,2 (4 - 62)	62,8 (29 - 87)	60,0 (2 - 105)
8. Berica	33,4 (4 - 78)	64,3 (1 - 104)	50,8 (21 - 78)	84,1 (50 - 98)	85,8 (46 - 100)	22,9 (3 - 70)	64,1 (38 - 83)	58,9 (1 - 104)
9. Scaligera	39,3 (1 - 94)	65,6 (0 - 105)	53,1 (21 - 86)	81,7 (47 - 94)	85,5 (52 - 104)	27,4 (3 - 68)	68,8 (41 - 90)	62,7 (0 - 105)
Regione del Veneto	41,2 (0 - 98)	69,5 (0 - 107)	52,0 (20 - 86)	82,5 (47 - 98)	85,7 (44 - 104)	23,2 (2 - 70)	65,5 (29 - 90)	73,8 (0 - 107)

## 4 Interventi a sostegno della domiciliarità

In figura 4.3 si riportano i principali motivi di sospensione del contributo relativi alle tre tipologie di ICD più rappresentate tra i beneficiari: per le ICD b e le ICD mgs si identificano come il decesso del beneficiario e l'ingresso definitivo in RSA (strutture residenziali di diversa tipologia in area anziani e disabili), per le ICD p sono il cambio di importo e la chiusura del progetto assistenziale.

Figura 4.3: Principali motivi di chiusura delle tipologie di ICD più rappresentate. Anno 2022.



## 4.2 ICD Caregiver (CG)

Con il decreto interministeriale del 27 ottobre 2020 sono stati definiti i criteri e le modalità di utilizzo delle risorse del Fondo per il sostegno del ruolo di cura e assistenza del caregiver familiare per gli anni 2018 - 2019 e 2020. Con DGR 295/2021, contestualizzando gli interventi all'interno del sistema regionale della domiciliarità (ICD) è stato approvato il documento "Programmazione degli interventi a sostegno del ruolo di cura e assistenza dei caregiver familiari".

Con DDR 52/2021 e successive integrazioni, a partire dal 01/01/2022 sono stati istituiti tre specifici interventi le cui misure vengono esplicitate e denominate ICD Caregiver (CG): Intervento A.1 - destinato ai caregiver che seguono persone in condizione di disabilità gravissima tenendo conto anche dei fenomeni di insorgenza anticipata; Intervento A.2 - destinato ai caregiver di coloro che non hanno avuto accesso alle strutture residenziali a causa delle disposizioni normative emergenziali; Intervento A.3 - destinato ai programmi di accompagnamento finalizzati alla deistituzionalizzazione e al ricongiungimento del caregiver con la persona assistita.

L'ICD Caregiver è articolata in tre linee di intervento: Intervento A.1 con le tipologie CG a, CG mgs, CG f, CG p, CG SLA; Intervento A.2 e Intervento A.3 ciascuno con le tipologie CG a, CG mgs, CG SLA, CG f, CG p, CG m, CG b. Ai sensi della DGR 682/2022 gli interventi ICD Caregiver sono cumulabili con le ICD (DGR 1338/2013) sopra descritte.

### 4.2.1 Impegnative e caratteristiche demografiche

Nel 2022 hanno beneficiato di ICD CG 513 utenti, dettagliati secondo ciascuna tipologia di intervento, tipologia di ICD Caregiver e Azienda ULSS in tabella 4.3. Il valore medio dell'età dei beneficiari degli interventi ICD Caregiver è di 40,6 anni (con un età minima di 3 anni e massima di 100).

Anche per le ICD Caregiver le CGa e le CGp vengono erogate anche ai minori. In particolare la DGR 682/2022 ha previsto che "gli interventi di sostegno destinati ai Caregiver familiari sono cumulabili con le prestazioni previste dalle impegnative di cura domiciliari di cui alla DGR 1338/2013 previa valutazione specifica del bisogno da parte dell'UVMD": il numero di beneficiari destinatari di entrambi i contributi risulta essere pari a 398, di cui il 99% risulta titolare dell'Intervento A.1 ICD Caregiver.

Tabella 4.3: Utenti beneficiari per tipologia di ICD CG e Azienda ULSS. Intervento A.1 - destinato ai caregiver che seguono persone in condizione di disabilità gravissima tenendo conto anche dei fenomeni di insorgenza anticipata; Intervento A.2 - destinato ai caregiver di colori che non hanno avuto accesso alle strutture residenziali a causa delle disposizioni normative emergenziali; Intervento A.3 - destinato ai programmi di accompagnamento finalizzati alla deistituzionalizzazione e al ricongiungimento del caregiver con la persona assistita. Anno 2022.

Azienda ULSS	Tipologia ICD CG										Regione del Veneto
	Intervento A.1					Intervento A.2			Intervento A.3		
	CG a	CG f	CG mgs	CG p	CG SLA	CG b	CG m	CG p	CG b	CG p	
1. Dolomiti	0	3	0	3	0	0	0	0	0	0	6
2. Marca Trevigiana	4	13	2	61	15	0	0	0	0	0	95
3. Serenissima	4	4	19	23	6	1	0	0	0	0	57
4. Veneto Orientale	1	3	5	13	0	0	0	0	0	0	22
5. Polesana	2	7	3	41	2	0	0	0	0	0	55
6. Euganea	0	17	10	74	6	0	1	1	0	1	110
7. Pedemontana	2	5	15	28	3	0	0	0	0	0	53
8. Berica	2	4	4	41	1	2	0	0	0	0	54
9. Scaligera	3	10	3	39	4	0	0	0	1	1	61
Regione del Veneto	18	66	61	323	37	3	1	1	1	2	513



# 5 Ospedali di comunità e unità riabilitative territoriali

## 5.1 Introduzione

In questo capitolo vengono presentati i dati relativi all'attività assistenziale erogata presso gli Ospedali di Comunità (ODC) e le Unità Riabilitative Territoriali (URT) del Veneto, disciplinati da un flusso informativo approvato dalla DGR 2683/2014 e raccolti con cadenza mensile a partire dal 2016. L'obiettivo è di proporre un quadro sintetico dei volumi di attività e di rilevanti aspetti gestionali/organizzativi che caratterizzano la residenzialità delle summenzionate strutture intermedie per l'anno di analisi.

## 5.2 Attività nelle strutture

Nel 2022 hanno rilevato attività 37 ODC e 11 URT nel flusso regionale "Sistema informativo per il monitoraggio dell'assistenza erogata presso ODC e URT". Sono stati assistiti 6.409 utenti (2021: 5.271; 2020: 4.548; 2019: 3.709) negli ODC (tabella 5.1) e 1.520 (2021: 1.363; 2020: 1.261; 2019: 1.489) nelle URT (tabella 5.2); a questi soggetti sono state erogate un totale di 8.578 prese in carico (PIC): 7.000 in ODC (2021: 5.780; 2020: 5.004; 2019: 3.996) e 1.578 (2021: 1.401; 2020: 1.293; 2019: 1.558) nelle URT<sup>1</sup>.

La degenza nelle strutture viene remunerata in base alla durata della PIC: le soglie sono 0-60 giorni, 61-89 e più di 90 giorni per ODC, 0-15 giorni, 16-59 e più di 60 per le URT. Tali intervalli temporali sono stati definiti dalla DGR 1887/2019 ("Aggiornamento della tariffa giornaliera di remunerazione, delle quote a carico dell'assistito per giornata di degenza e dell'esenzione alla compartecipazione alla spesa (ticket) per le prestazioni").

Negli ODC la degenza media delle PIC inferiori ai 60 giorni è stata pari a 24 giorni, per le PIC tra 61 e 89 giorni è stata di 71 giorni, mentre per le PIC con durata superiore a 90 giorni la degenza media è stata di 121 giorni. Nelle URT la degenza media delle PIC inferiori a 15 giorni è stata pari a 8,9 giorni; la degenza media per PIC tra i 16 e i 59 giorni è stata pari a 36,5 giorni, mentre le PIC con durata superiore a 60 giorni sono durate in media 69,3 giorni.

---

<sup>1</sup>Un soggetto può infatti accedere più di una volta in struttura nel corso dell'anno.

## 5 Ospedali di comunità e unità riabilitative territoriali

Tabella 5.1: Utenti, prese in carico (PIC), dimissioni, posti letto (PL) e degenze medie (DM) in giorni per soglie di durata delle prese in carico negli ospedali di comunità. Anno 2022.

Azienda ULSS	Denominazione struttura	Utenti	PIC	Dimissioni	PL	PIC ( $\leq 60$ gg)		PIC (61-89gg)		PIC ( $\geq 90$ gg)	
						N	DM	N	DM	N	DM
1. Dolomiti	010804. Ospedale di comunità presso Centro Servizi S. Antonio Abate Alano Di Piave	164	189	174	20	162	24,1	20	74,2	7	113,6
	012369. Ospedale di comunità di Agordo	125	174	161	12	160	23,2	13	68,4	1	104
	012370. Ospedale di comunità di Auronzo	142	167	149	21	143	25,2	20	71,2	4	103,3
	012371. Ospedale di comunità di Belluno	155	213	205	14	206	18,3	7	66,6		
	022546. Ospedale di comunità di Feltre	124	148	148	15	148	15				
2. Marca Trevigiana	022796. Ospedale di comunità di Treviso (presso presidio ospedaliero Ca' Foncello)	147	153	142	28	150	19,8	3	71,3		
	023177. Ospedale di comunità Pederobba	410	426	416	30	411	21,6	14	70,4	1	109
3. Serenissima	012381. Ospedale di comunità Centro Nazareth Venezia	249	285	263	30	267	25	14	70,6	4	97
	012382. Ospedale di comunità Lido di Venezia	77	88	83	11	74	23,1	11	69,9	3	107,7
	012383. Ospedale di comunità Fatebenefratelli Venezia	131	140	129	10	127	26,6	8	71,3	5	115
	013102. Ospedale di comunità Ss. Giovanni e Paolo Venezia	133	152	133	21	122	24,5	18	71,6	12	179,4
	013170. Ospedale di comunità Madonna Della Navicella	178	187	174	12	187	11,3				
	022492. Ospedale di comunità S. Antonio Di Relaxxi S.R.L.	186	228	204	20	188	28,3	26	69,8	14	122,8
4. Veneto Orientale	022792. Ospedale di comunità Noale	649	712	680	18	704	17,2	7	70,6	1	97
	023195. Ospedale di comunità Stella Marina	91	92	68	24	83	28,6	7	66	2	131
5. Polesana	023212. Ospedale di comunità Monumento ai caduti in guerra	47	47	36	14	46	24,9	1	79		
	012390. Ospedale di comunità Trecenta	98	105	80	29	99	25,5	3	73	3	105,7
6. Euganea	013112. Struttura di ricovero intermedia presso Ospedale di Adria	176	200	183	15	166	28	22	71,2	12	135,1
	012389. Ospedale di comunità Montagnana	209	214	200	25	188	28,7	20	71,8	6	107,2
	013038. Ospedale di comunità Cittadella	79	81	78	15	63	29,4	13	71,8	5	116
	013039. Ospedale di comunità A. Moretti Bonora Camposampiero	118	122	119	15	92	29	18	72,3	12	103
	013056. Ospedale di comunità Civitas Vitae Padova	179	183	177	60	166	27,3	11	68,2	6	210,5
	022720. Cdc Villa Maria Ospedale di comunità	135	137	131	16	118	30,7	12	69,5	7	114,6
	022733. Ospedale di comunità presso presidio ospedaliero Camposampiero	5	6	6	12	6	12,8				
	023328. Ospedale di comunità presso ospedale Piove di Sacco	37	38	34	8	35	25,7	3	78,3		
7. Pedemontana	012372. Ospedale di comunità di Marostica	496	511	493	20	510	13,3	1	79		
	022905. Ospedale di comunità Muzan	126	175	160	15	169	25,1	5	69,8	1	95
8. Berica	012374. Ospedale di comunità di Valdagno	197	201	201	15	199	13,6	1	67	1	92
	012378. Ospedale di comunità Residenza Monte Crocetta Vicenza	136	141	130	11	133	24,2	7	71,9	1	126
	012379. Ospedale di comunità Centro Sanitario Polifunzionale di Sandrigo	41	41	37	12	38	26,9	3	68		
9. Scaligera	012393. Ospedale di comunità Le Betulle Verona	252	255	242	24	236	29,5	19	69,8		
	012395. Ospedale di comunità Tregnago	208	218	192	24	195	33,6	18	70,8	5	226,8
	012396. Ospedale di comunità Valeggio Sul Mincio	189	198	190	24	188	28,1	9	70,7	1	98
	013034. Ospedale di comunità Bovolone	205	224	213	23	211	23,1	9	66,7	4	102,8
	013097. Ospedale di comunità presso il Centro Servizi Dott. Pederzoli	288	310	310	24	299	24,9	11	69,4		
	013166. Ospedale di comunità Fracastoro San Bonifacio	185	196	185	18	184	28,8	9	73	3	117,7
901. AOU Padova	023351. Ospedale di comunità Sant'Antonio	42	43	26	28	43	24,4				
Totale Regione Veneto		6.409	7.000	6.552	733	6.516	24,0	363	71,0	121	121,2



Tabella 5.2: Utenti, prese in carico (PIC), dimissioni, posti letto (PL) e degenze medie (DM) in giorni per soglie di durata delle prese in carico nelle unità riabilitative territoriali. Anno 2022.

Azienda ULSS	Denominazione struttura	Utenti	PIC	Dimissioni	PL	PIC ( $\leq 15$ gg)		PIC (16-59gg)		PIC ( $\geq 60$ gg)	
						N	DM	N	DM	N	DM
2. Marca Trevigiana	012256. Unità riabilitativa territoriale San Gregorio Valdobbiadene	351	375	371	25	153	12,4	221	27,6	1	87
3. Serenissima	022793. Unità riabilitativa territoriale Noale	55	56	51	24	25	11,8	31	21,9		
5. Polesana	023176. Unità riabilitativa territoriale Adria	66	69	62	14	20	12,1	47	30,5	2	83,5
6. Euganea	012384. Unità riabilitativa territoriale Camposampiero	148	151	150	10	51	12,4	98	25	2	99,5
	012387. Unità riabilitativa territoriale Padova	145	147	145	15	37	10,2	108	28,4	2	81,5
	013055. Unità riabilitativa territoriale presso l'Ospedale Immacolata Concezione Piove di Sacco	50	52	52	20	16	11,8	36	30,2		
7. Pedemontana	022973. Unità riabilitativa territoriale Montagnana	63	64	62	18	19	11,3	43	25,7	2	64
	012373. Unità riabilitativa territoriale Malo	211	214	193	22	61	11,2	144	34,2	9	69,2
	013110. Unità riabilitativa territoriale presso il Centro Sanitario Prospero Alpino	82	86	77	20	20	10,2	66	27,3		
8. Berica	012376. Unità riabilitativa territoriale Monte Crocetta Vicenza	143	146	133	13	27	9,6	112	35	7	70,9
	012377. Unità riabilitativa territoriale Centro Sanitario Polifunzionale di Sandrigo	206	218	196	26	26	8,9	174	36,5	18	69,3
Totale Regione Veneto		1.520	1.578	1.492	207	455	11,1	1.080	29,3	43	78,1