



# Malattie professionali - Regione del Veneto

Anni 2011-2021

Dicembre 2023



**SER**

Servizio Epidemiologico  
Regionale e Registri



Malattie professionali - Regione del Veneto

Anni 2011-2021

Dicembre 2023

UOC Servizio Epidemiologico Regionale  
Azienda Zero – Regione del Veneto  
Passaggio Luigi Gaudenzio, 1 - 35131 Padova  
Sede di via Jacopo Avanzo, 35 – 35132 Padova  
Telefono: 049 8778252  
e-mail: ser@azero.veneto.it

Il volume è pubblicato anche sul sito Web:

<http://www.ser-veneto.it>



## Indice

<b>Le malattie professionali in Veneto, 2011-2021</b> .....	<b>1</b>
<b>Allegato 1 – Tabelle di riclassificazione</b> .....	<b>16</b>
Riclassificazione Ateco 2007.....	17
Riclassificazione ICD-X accertato .....	21
<b>Allegato 2 – Tabelle per Azienda ULSS di evento</b> .....	<b>22</b>
Azienda ULSS 1 – Dolomiti .....	23
Azienda ULSS 2 – Marca Trevigiana .....	26
Azienda ULSS 3 – Serenissima .....	29
Azienda ULSS 4 – Veneto Orientale .....	32
Azienda ULSS 5 – Polesana .....	35
Azienda ULSS 6 – Euganea.....	38
Azienda ULSS 7 – Pedemontana.....	41
Azienda ULSS 8 – Berica.....	44
Azienda ULSS 9 – Scaligera .....	47



## 1 Le malattie professionali in Veneto, 2011-2021

L'Istituto Nazionale per l'Assicurazione contro gli Infortuni sul lavoro (INAIL) definisce la malattia professionale come “una patologia la cui causa agisce lentamente e progressivamente sull'organismo (causa diluita e non causa violenta e concentrata nel tempo)”. Il presente Rapporto contiene informazioni sulle malattie professionali denunciate e riconosciute provenienti dai Flussi INAIL-Regione, ultimo aggiornamento al 31/10/2022. I dati riportati possono subire delle lievi modifiche a seguito del consolidamento degli esiti alla definizione amministrativa dei singoli casi; in particolare i dati relativi al 2021 sono da considerarsi provvisori. Tutte le elaborazioni si riferiscono all'anno in cui è insorta la malattia professionale. Le denunce per malattie professionali riguardano le malattie e non i soggetti ammalati, poiché un singolo soggetto può essere colpito da più patologie. La classificazione delle malattie professionali si riferisce alla malattia professionale accertata, che può non coincidere con quella denunciata. In *Allegato 1 – Tabelle di riclassificazione* sono riportate le malattie professionali accertate secondo la classificazione ICD-X.

Nel periodo 2011-2021, nella Regione Veneto, sono state effettuate 33.227 denunce di malattie professionali, più della metà delle quali ha avuto esito positivo (52,1%). Le malattie professionali denunciate presentano un andamento simile alle malattie professionali riconosciute (Figura 1.1): si osserva nel complesso un incremento nel tempo (soprattutto nel periodo 2013-2015), seguito da un'improvvisa riduzione nell'anno 2020 con l'inizio della pandemia (più marcato per le malattie denunciate), e un recupero nel corso del 2021. La proporzione di malattie professionali riconosciute rispetto alle denunciate (Figura 1.2) presenta un trend crescente con un valore massimo nel 2020 (57,3%).

In Tabella 1.1 e Tabella 1.2 sono riportati il numero di malattie professionali denunciate, riconosciute e la proporzione di riconosciute sul totale delle denunciate per azienda ULSS e anno di manifestazione della malattia. Per le malattie riconosciute, non si registrano variazioni nel tempo della distribuzione per genere (Figura 1.3). Nel periodo in esame, la maggior parte delle malattie professionali riconosciute si riferiscono a lavoratori con età compresa tra i 41 e 60 anni nelle donne, e con più di 50 anni negli uomini (Tabella 1.3).

L'analisi del fenomeno per gruppo Ateco 2007 rileva andamenti nel tempo differenziati per settore (Tabella 1.4 e Tabella 1.5). Nel settore delle attività manifatturiere, il 50,2% delle denunce di malattie professionali sono state riconosciute da INAIL con valori in crescita nel triennio 2018-2020; nel settore delle costruzioni la percentuale di malattie professionali riconosciute si è sempre mantenuta al di sopra del 50% registrando dei picchi superiori al 65% nel triennio 2018-2020; il settore del commercio ha registrato una percentuale del 42% di malattie professionali riconosciute; il settore trasporto e magazzinaggio si assesta su valori nel complesso inferiori al 40%; il settore “Gestione agricoltura” è quello che ha rilevato la proporzione di malattie professionali riconosciute maggiore (62,3%), superando il 70% nel 2020. Il numero assoluto di patologie professionali riconosciute insorte dal 2011 al 2021 è cresciuto in quasi tutti i settori esaminati, soprattutto nelle costruzioni e, limitatamente al periodo 2011-2015, nella gestione agricoltura. In Tabella 1.6 infatti si evidenzia come il 26,0% del totale delle malattie professionali riconosciute da INAIL nel periodo esaminato si riferisce a lavoratori che afferiscono alla gestione agricoltura.

Raggruppando le malattie professionali secondo la classificazione ICD-X (Tabella 1.7 e Tabella 1.8) si evidenzia come le patologie muscoloscheletriche e connettivali rappresentino la maggior parte delle malattie professionali riconosciute: 66,4% nell'intero periodo, in crescita da circa la metà del totale nel 2011-2012 ai tre quarti nel 2020-2021; si tratta soprattutto patologie dei dischi intervertebrali e della spalla. Seguono le neuropatie (12,2%, quasi esclusivamente rappresentate dalla sindrome del tunnel carpale), ipoacusie (9,9%, in forte riduzione nel tempo in termini sia assoluti sia relativi), neoplasie (6,0%, quasi la metà costituite da mesoteliomi), disturbi del sistema respiratorio (4,0%, ad inizio periodo principalmente placche pleuriche, seguite dalla pneumoconiosi).

Le patologie muscoloscheletriche e connettivali, le neuropatie e le dermopatie rappresentano una quota maggiore sul totale delle malattie professionali nelle donne rispetto agli uomini (Figura 1.4). Per quanto riguarda la distribuzione delle patologie per classi di età (Tabella 1.9 e Tabella 1.10), le patologie muscoloscheletriche e connettivali, le ipoacusie e le neuropatie coinvolgono prevalentemente lavoratori con età compresa tra 51 e 60 anni (48,9%, 54,3% e 46,6% rispettivamente), mentre disturbi del sistema respiratorio e le neoplasie si riferiscono in proporzione maggiore a lavoratori più anziani (64,8% e 83,2% rispettivamente).

L'analisi della distribuzione delle malattie professionali per settore di attività (Tabella 1.11 e Tabella 1.12), con focus sui comparti identificati per l'implementazione dei Piani Mirati di Prevenzione, evidenzia quanto segue: in tutti i settori analizzati le patologie muscoloscheletriche e connettivali rappresentano il gruppo di patologie maggiormente rappresentate. In particolare, le patologie a carico del rachide rappresentano la maggior parte delle malattie professionali riconosciute nella logistica e nella sanità; le patologie della spalla tendono a essere più rappresentate in agricoltura e in edilizia; le patologie del ginocchio si concentrano nell'edilizia. Per quanto riguarda le altre malattie professionali, le ipoacusie da rumore colpiscono in proporzione maggiore i lavoratori dei settori legno-arredo e metalmeccanica; le neoplasie professionali riconosciute all'interno della gestione agricoltura sono per lo più rappresentate da tumori cutanei, mentre nel settore del legno-arredo dai tumori naso-sinusal; la sindrome del tunnel carpale costituisce una rilevante proporzione delle malattie professionali riconosciute nel settore del legno/arredo e nella gestione agricoltura. Tra le patologie meno frequenti, l'asma è più rappresentata nel legno/arredo e la dermatite allergica da contatto nella metalmeccanica.

In *Allegato 2 – Tabelle per Azienda ULSS di evento* sono riportate, per ciascuna azienda ULSS di evento (cui l'INAIL assegna l'insorgenza della patologia), le tabelle relative al numero di malattie professionali totali denunciate e riconosciute per settore produttivo e anno di manifestazione, e il raggruppamento ICD-X accertato per le malattie professionali riconosciute.



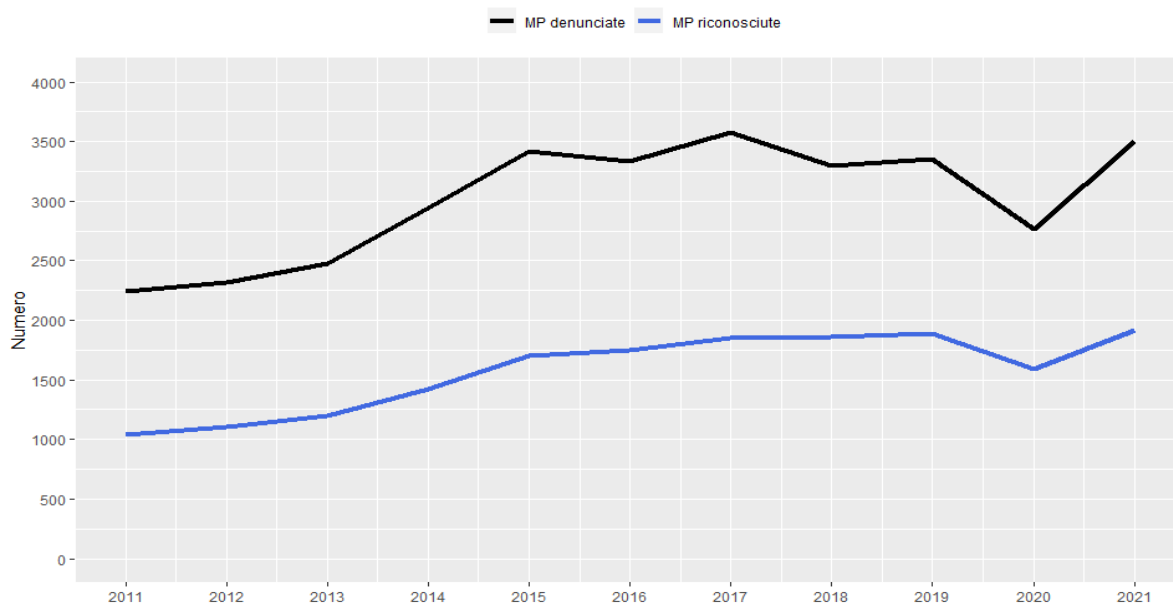


Figura 1.1 Malattie professionali denunciate e riconosciute per anno di manifestazione – valori assoluti. Veneto, anni 2011-2021

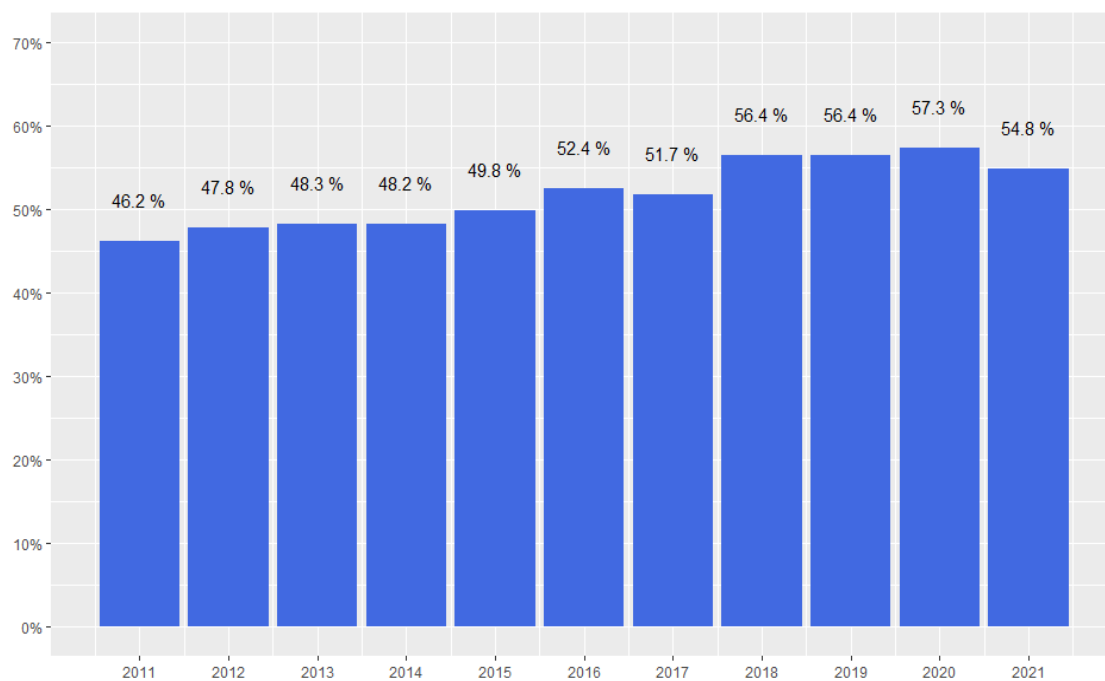


Figura 1.2 Proporzione di malattie professionali riconosciute per anno di manifestazione – valori percentuali. Veneto, anni 2011-2021

Tabella 1.1 Malattie professionali denunciate per azienda ULSS di evento e anno di manifestazione – valori assoluti. Veneto, anni 2011-2021

Azienda ULSS di evento	2011	2012	2013	2014	2015	2016	2017	2018	2019	2020	2021	2011-2021
1 - Dolomiti	188	172	228	267	271	229	186	151	140	81	104	2017
2 - Marca Trevigiana	485	441	527	495	562	642	705	590	538	472	477	5934
3 - Serenissima	334	321	346	355	377	402	423	396	429	328	454	4165
4 - Veneto Orientale	48	87	47	87	105	126	158	101	138	112	140	1149
5 - Polesana	75	78	114	219	298	222	220	187	143	112	181	1849
6 - Euganea	467	438	461	656	772	567	703	840	940	676	946	7466
7 - Pedemontana	89	140	102	152	154	164	207	159	204	172	199	1742
8 - Berica	186	237	263	252	277	390	397	350	359	349	391	3451
9 - Scaligera	373	403	392	463	597	592	577	524	458	466	609	5454
<b>Totale</b>	<b>2245</b>	<b>2317</b>	<b>2480</b>	<b>2946</b>	<b>3413</b>	<b>3334</b>	<b>3576</b>	<b>3298</b>	<b>3349</b>	<b>2768</b>	<b>3501</b>	<b>33227</b>

Tabella 1.2 Malattie professionali riconosciute per azienda ULSS di evento e anno di manifestazione – valori assoluti e percentuali sul totale sul totale delle malattie professionali denunciate. Veneto, anni 2011-2021

Azienda ULSS di evento	2011	2012	2013	2014	2015	2016	2017	2018	2019	2020	2021	2011-2021
1 - Dolomiti	78 (41.5%)	77 (44.8%)	118 (51.8%)	124 (46.4%)	124 (45.8%)	94 (41%)	87 (46.8%)	88 (58.3%)	77 (55%)	37 (45.7%)	59 (56.7%)	963 (47.7%)
2 - Marca Trevigiana	270 (55.7%)	214 (48.5%)	217 (41.2%)	237 (47.9%)	265 (47.2%)	344 (53.6%)	367 (52.1%)	336 (56.9%)	310 (57.6%)	295 (62.5%)	256 (53.7%)	3111 (52.4%)
3 - Serenissima	140 (41.9%)	151 (47%)	176 (50.9%)	156 (43.9%)	186 (49.3%)	200 (49.8%)	218 (51.5%)	206 (52%)	241 (56.2%)	159 (48.5%)	256 (56.4%)	2089 (50.2%)
4 - Veneto Orientale	20 (41.7%)	32 (36.8%)	27 (57.4%)	40 (46%)	65 (61.9%)	55 (43.7%)	74 (46.8%)	61 (60.4%)	86 (62.3%)	78 (69.6%)	83 (59.3%)	621 (54%)
5 - Polesana	23 (30.7%)	31 (39.7%)	53 (46.5%)	131 (59.8%)	164 (55%)	124 (55.9%)	110 (50%)	101 (54%)	75 (52.4%)	53 (47.3%)	104 (57.5%)	969 (52.4%)
6 - Euganea	204 (43.7%)	225 (51.4%)	230 (49.9%)	324 (49.4%)	386 (50%)	329 (58%)	413 (58.7%)	506 (60.2%)	512 (54.5%)	395 (58.4%)	577 (61%)	4101 (54.9%)
7 - Pedemontana	42 (47.2%)	72 (51.4%)	57 (55.9%)	81 (53.3%)	90 (58.4%)	94 (57.3%)	116 (56%)	85 (53.5%)	137 (67.2%)	116 (67.4%)	91 (45.7%)	981 (56.3%)
8 - Berica	76 (40.9%)	112 (47.3%)	136 (51.7%)	116 (46%)	148 (53.4%)	223 (57.2%)	221 (55.7%)	207 (59.1%)	214 (59.6%)	218 (62.5%)	197 (50.4%)	1868 (54.1%)
9 - Scaligera	184 (49.3%)	193 (47.9%)	183 (46.7%)	212 (45.8%)	273 (45.7%)	284 (48%)	242 (41.9%)	271 (51.7%)	237 (51.7%)	235 (50.4%)	295 (48.4%)	2609 (47.8%)
<b>Totale</b>	<b>1037 (46.2%)</b>	<b>1107 (47.8%)</b>	<b>1197 (48.3%)</b>	<b>1421 (48.2%)</b>	<b>1701 (49.8%)</b>	<b>1747 (52.4%)</b>	<b>1848 (51.7%)</b>	<b>1861 (56.4%)</b>	<b>1889 (56.4%)</b>	<b>1586 (57.3%)</b>	<b>1918 (54.8%)</b>	<b>17312 (52.1%)</b>

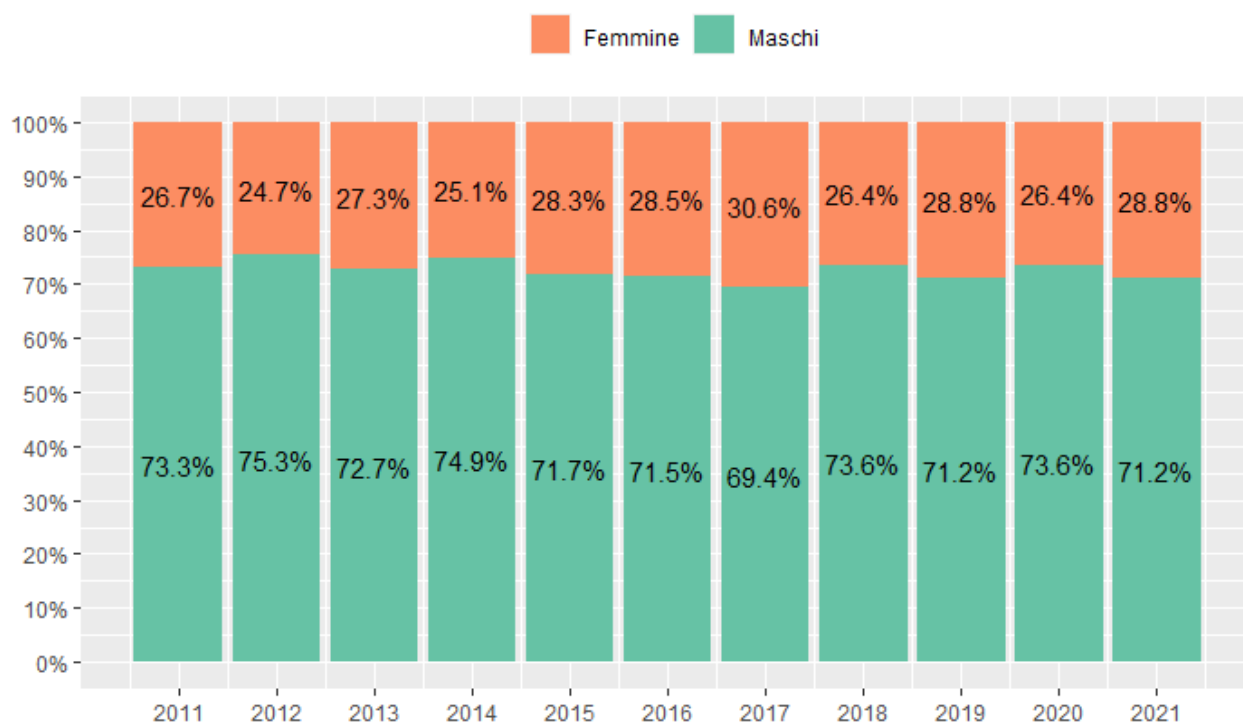


Figura 1.3 Malattie professionali riconosciute per genere e anno di manifestazione – valori percentuali. Veneto, anni 2011-2021

Tabella 1.3 Malattie professionali riconosciute per età alla manifestazione della patologia e genere – valori assoluti e valori percentuali. Veneto, anni 2011-2021

Classe di età	Femmine	Maschi	Totale
15-20 anni	9 (0.2%)	4 (<0.1%)	13 (<0.1%)
21-30 anni	60 (1.3%)	94 (0.8%)	154 (0.9%)
31-40 anni	300 (6.3%)	624 (5.0%)	924 (5.3%)
41-50 anni	1,377 (29%)	2,293 (18%)	3,670 (21%)
51-60 anni	2,360 (49%)	5,538 (44%)	7,898 (46%)
>60 anni	682 (14%)	3,971 (32%)	4,653 (27%)
<b>Totale</b>	<b>4,788 (100%)</b>	<b>12,524 (100%)</b>	<b>17,312 (100%)</b>
<b>%</b>	<b>28%</b>	<b>72%</b>	<b>100%</b>

Tabella 1.4 Malattie professionali riconosciute per raggruppamento Ateco 2007<sup>(1)</sup> e anno di manifestazione - valori assoluti. Veneto, anni 2011-2021

Raggruppamento Ateco 2007	2011	2012	2013	2014	2015	2016	2017	2018	2019	2020	2021	2011-2021
Agricoltura, silvicoltura e pesca	17	3	9	9	15	15	23	19	12	22	18	162
Estrazione di minerali	3	1	0	2	2	1	0	2	4	4	0	19
Attività manifatturiere	387	340	323	321	356	465	464	454	464	439	468	4481
<i>di cui industria alimentare, bevande e tabacco</i>	64	42	42	35	47	48	49	51	56	80	97	611
<i>di cui tessile e confezioni</i>	13	21	20	15	16	22	20	24	22	20	16	209
<i>di cui concia e calzature</i>	15	16	21	11	12	21	16	28	30	16	35	221
<i>di cui legno/arredo</i>	52	37	33	42	33	32	33	56	40	53	59	470
<i>di cui carta, cartone e stampa</i>	8	10	2	7	8	15	6	5	10	6	11	88
<i>di cui petrolchimica, chimica e farmaceutica</i>	8	8	10	7	7	13	8	1	7	24	9	102
<i>di cui gomma e plastica</i>	16	9	17	11	14	12	17	14	29	17	16	172
<i>di cui lavorazione minerali non metalliferi</i>	27	21	16	14	26	25	28	34	22	24	20	257
<i>di cui metallurgica</i>	17	27	22	15	12	19	17	18	20	9	13	189
<i>di cui metalmeccanica</i>	47	48	43	45	40	53	62	79	64	64	51	596
<i>di cui elettronica, ottica, apparecchiature elettriche</i>	34	34	20	35	55	109	108	66	67	69	70	667
<i>di cui altro manifatturiero</i>	86	67	77	84	86	96	100	78	97	57	71	899
Fornitura di energia/acqua	14	10	19	24	30	34	29	25	18	13	34	250
Costruzioni	138	171	165	167	206	201	222	294	340	293	325	2522
Commercio	69	60	88	68	66	77	98	102	113	77	131	949
Trasporto e magazzinaggio	19	27	22	24	42	43	55	53	42	33	40	400
Alloggio e ristorazione	9	15	15	14	20	24	25	27	21	20	26	216
Sanità	50	58	54	45	50	62	59	64	94	63	85	684
Altri servizi	50	54	74	66	81	76	101	87	82	85	92	848
Non classificato	146	159	168	254	244	229	208	203	227	197	208	2243
<b>Totale industria e servizi</b>	<b>902</b>	<b>898</b>	<b>937</b>	<b>994</b>	<b>1112</b>	<b>1227</b>	<b>1284</b>	<b>1330</b>	<b>1417</b>	<b>1246</b>	<b>1427</b>	<b>12774</b>
Gestione Agricoltura	131	207	255	426	586	517	558	530	466	338	489	4503
Gestione Conto Stato	4	2	5	1	3	3	6	1	6	2	2	35
<b>Totale</b>	<b>1037</b>	<b>1107</b>	<b>1197</b>	<b>1421</b>	<b>1701</b>	<b>1747</b>	<b>1848</b>	<b>1861</b>	<b>1889</b>	<b>1586</b>	<b>1918</b>	<b>17312</b>

<sup>(1)</sup> Dalla modalità "Non classificato" del gruppo Ateco 2007 è stata scorporato il numero degli infortuni della "Gestione Agricoltura" e "Gestione Conto Stato"

Tabella 1.5 Malattie professionali riconosciute per raggruppamento Ateco 2007<sup>(1)</sup> e anno di manifestazione - valori percentuali sul totale sul totale delle malattie professionali denunciate. Veneto, anni 2011-2021

Raggruppamento Ateco 2007	2011	2012	2013	2014	2015	2016	2017	2018	2019	2020	2021	2011-2021
Agricoltura, silvicoltura e pesca	58.6%	15%	42.9%	47.4%	53.6%	62.5%	43.4%	45.2%	31.6%	71%	69.2%	48.9%
Estrazione di minerali	100%	33.3%	0%	100%	33.3%	33.3%	0%	50%	100%	100%	0%	65.5%
Attività manifatturiere	47.7%	48.3%	46.9%	45.3%	45%	49.7%	51.2%	57%	53%	57.4%	49.8%	50.2%
<i>di cui industria alimentare, bevande e tabacco</i>	65.3%	45.7%	56.8%	45.5%	52.8%	45.7%	48.5%	53.1%	57.7%	70.2%	57.7%	55%
<i>di cui tessile e confezioni</i>	52%	45.7%	50%	39.5%	39%	50%	64.5%	63.2%	51.2%	60.6%	43.2%	50.2%
<i>di cui concia e calzature</i>	51.7%	76.2%	72.4%	55%	57.1%	55.3%	43.2%	56%	57.7%	61.5%	63.6%	58.5%
<i>di cui legno/arredo</i>	52.5%	49.3%	39.3%	45.2%	39.3%	41.6%	40.7%	59.6%	50.6%	59.6%	64.1%	49.6%
<i>di cui carta, cartone e stampa</i>	33.3%	43.5%	33.3%	41.2%	38.1%	42.9%	42.9%	55.6%	76.9%	54.5%	35.5%	43.1%
<i>di cui petrolchimica, chimica e farmaceutica</i>	38.1%	61.5%	55.6%	35%	46.7%	59.1%	44.4%	20%	31.8%	75%	26.5%	46.4%
<i>di cui gomma e plastica</i>	51.6%	32.1%	45.9%	35.5%	48.3%	44.4%	48.6%	43.8%	54.7%	44.7%	44.4%	45.6%
<i>di cui lavorazione minerali non metalliferi</i>	47.4%	60%	43.2%	42.4%	59.1%	48.1%	57.1%	72.3%	47.8%	53.3%	43.5%	52.3%
<i>di cui metallurgica</i>	25%	58.7%	57.9%	30.6%	41.4%	59.4%	54.8%	69.2%	62.5%	64.3%	32.5%	46.7%
<i>di cui metalmeccanica</i>	42%	44.9%	35.5%	50.6%	36.4%	41.7%	43.7%	49.4%	43%	48.5%	41.5%	43.4%
<i>di cui elettronica, ottica, apparecchiature elettriche</i>	54%	50%	38.5%	53%	58.5%	66.9%	66.3%	71.7%	60.4%	69%	53.4%	60.5%
<i>di cui altro manifatturiero</i>	46.5%	44.7%	50.7%	48%	40.2%	44.9%	49%	52.7%	54.2%	43.5%	48.3%	47.3%
Fornitura di energia/acqua	34.1%	43.5%	55.9%	50%	48.4%	54.8%	48.3%	43.9%	52.9%	48.1%	42.5%	47.3%
Costruzioni	50.7%	55.9%	56.5%	51.4%	54.1%	56.1%	52.2%	64.3%	68%	68.3%	66.7%	59.6%
Commercio	41.1%	41.7%	48.4%	36.2%	34%	38.3%	41.2%	47.9%	45%	39.9%	46%	42%
Trasporto e magazzinaggio	35.2%	38.6%	37.9%	40%	41.2%	40.6%	43%	46.5%	35%	41.2%	32.3%	39.4%
Alloggio e ristorazione	24.3%	30.6%	28.8%	25%	33.9%	36.9%	29.4%	34.6%	29.6%	24.4%	40%	30.9%
Sanità	39.7%	38.4%	36.5%	36%	34%	40.3%	39.1%	44.1%	53.7%	47.7%	45.5%	41.7%
Altri servizi	41.7%	35.3%	41.1%	35.1%	38.8%	49.4%	49.3%	42.2%	41%	54.5%	47.4%	43.2%
Non classificato	45.5%	48.5%	48%	56.8%	53.6%	54.3%	52%	56.7%	61.2%	61.4%	52%	53.8%
<b>Totale industria e servizi</b>	<b>45.5%</b>	<b>46%</b>	<b>46.7%</b>	<b>45.9%</b>	<b>45.7%</b>	<b>49.4%</b>	<b>48.4%</b>	<b>53.8%</b>	<b>53.7%</b>	<b>56.1%</b>	<b>51.2%</b>	<b>49.5%</b>
Gestione Agricoltura	51.8%	60.5%	55.7%	56.3%	60.9%	62.8%	61.5%	65.4%	67.6%	62.9%	70.5%	62.3%
Gestione Conto Stato	44.4%	8.3%	33.3%	4.2%	17.6%	11.5%	35.3%	6.2%	30%	18.2%	12.5%	17.9%
<b>Totale</b>	<b>46.2%</b>	<b>47.8%</b>	<b>48.3%</b>	<b>48.2%</b>	<b>49.8%</b>	<b>52.4%</b>	<b>51.7%</b>	<b>56.4%</b>	<b>56.4%</b>	<b>57.3%</b>	<b>54.8%</b>	<b>52.1%</b>

<sup>(1)</sup> Dalla modalità "Non classificato" del gruppo Ateco 2007 è stata scorporato il numero degli infortuni della "Gestione Agricoltura" e "Gestione Conto Stato"

Tabella 1.6 Malattie professionali riconosciute per raggruppamento Ateco 2007 e anno di manifestazione – valori assoluti e valori percentuali. Veneto, anni 2011-2021

<b>Raggruppamento Ateco 2007</b>	<b>2011</b>	<b>2012</b>	<b>2013</b>	<b>2014</b>	<b>2015</b>	<b>2016</b>	<b>2017</b>	<b>2018</b>	<b>2019</b>	<b>2020</b>	<b>2021</b>	<b>2011-2021</b>
	<i>Valori assoluti</i>											
Attività manifatturiere - legno/arredo	52	37	33	42	33	32	33	56	40	53	59	470
Attività manifatturiere - metalmeccanica	47	48	43	45	40	53	62	79	64	64	51	596
Costruzioni	138	171	165	167	206	201	222	294	340	293	325	2522
Trasporto e magazzinaggio	19	27	22	24	42	43	55	53	42	33	40	400
Sanità	50	58	54	45	50	62	59	64	94	63	85	684
Gestione Agricoltura	131	207	255	426	586	517	558	530	466	338	489	4503
Altro	600	559	625	672	744	839	859	785	843	742	869	8137
<b>Totale</b>	<b>1037</b>	<b>1107</b>	<b>1197</b>	<b>1421</b>	<b>1701</b>	<b>1747</b>	<b>1848</b>	<b>1861</b>	<b>1889</b>	<b>1586</b>	<b>1918</b>	<b>17312</b>
	<i>Valori percentuali</i>											
Attività manifatturiere - legno/arredo	5%	3.3%	2.8%	3%	1.9%	1.8%	1.8%	3%	2.1%	3.3%	3.1%	2.7%
Attività manifatturiere - metalmeccanica	4.5%	4.3%	3.6%	3.2%	2.4%	3%	3.4%	4.2%	3.4%	4%	2.7%	3.4%
Costruzioni	13.3%	15.4%	13.8%	11.8%	12.1%	11.5%	12%	15.8%	18%	18.5%	16.9%	14.6%
Trasporto e magazzinaggio	1.8%	2.4%	1.8%	1.7%	2.5%	2.5%	3%	2.8%	2.2%	2.1%	2.1%	2.3%
Sanità	4.8%	5.2%	4.5%	3.2%	2.9%	3.5%	3.2%	3.4%	5%	4%	4.4%	4%
Gestione Agricoltura	12.6%	18.7%	21.3%	30%	34.5%	29.6%	30.2%	28.5%	24.7%	21.3%	25.5%	26%
Altro	57.9%	50.5%	52.2%	47.3%	43.7%	48%	46.5%	42.2%	44.6%	46.8%	45.3%	47%
<b>Totale</b>	<b>100%</b>	<b>100%</b>	<b>100%</b>	<b>100%</b>	<b>100%</b>	<b>100%</b>	<b>100%</b>	<b>100%</b>	<b>100%</b>	<b>100%</b>	<b>100%</b>	<b>100%</b>

Tabella 1.7 Malattie professionali riconosciute per raggruppamento ICD-X accertato e anno di manifestazione – valori assoluti. Veneto, anni 2011-2021

Raggruppamento ICD-X accertato	2011	2012	2013	2014	2015	2016	2017	2018	2019	2020	2021	2011-2021
<b>Tumori</b>	<b>103</b>	<b>90</b>	<b>87</b>	<b>116</b>	<b>105</b>	<b>116</b>	<b>101</b>	<b>112</b>	<b>89</b>	<b>56</b>	<b>69</b>	<b>1044</b>
<i>di cui mesoteliomi</i>	55	37	43	48	54	53	41	58	45	33	30	497
<i>di cui tumori del polmone</i>	21	13	19	27	22	13	19	19	25	12	16	206
<i>di cui tumori naso-sinusali</i>	10	16	7	8	7	17	6	3	4	4	9	91
<i>di cui tumori maligni della cute</i>	10	18	16	24	15	20	29	27	10	7	9	185
<b>Malattie professionali esclusi tumori</b>	<b>934</b>	<b>1017</b>	<b>1110</b>	<b>1305</b>	<b>1596</b>	<b>1631</b>	<b>1747</b>	<b>1749</b>	<b>1800</b>	<b>1530</b>	<b>1849</b>	<b>16268</b>
Ipoacusia	219	199	161	167	166	156	164	163	137	98	90	1720
Patologia non neoplastica apparato respiratorio	64	72	86	91	87	55	71	56	57	26	29	694
<i>di cui placche pleuriche</i>	46	51	60	65	50	35	38	24	30	9	18	426
<i>di cui asbestosi</i>	4	2	5	5	6	2	4	8	6	2	4	48
<i>di cui silicosi</i>	2	5	3	4	3	6	15	7	3	4	1	53
<i>di cui asma</i>	4	7	10	12	18	4	4	8	12	5	3	87
Patologia non neoplastica della cute	34	38	43	28	38	29	44	36	20	20	13	343
<i>di cui dermatiti allergiche da contatto</i>	31	30	35	21	28	19	33	26	16	14	10	263
Malattie del sistema osteomuscolare e del tessuto connettivo	487	582	654	844	1103	1169	1220	1250	1367	1178	1472	11326
<i>di cui patologie dischi intervertebrali</i>	230	266	284	418	544	534	521	539	602	464	588	4990
<i>di cui patologie della spalla</i>	171	197	233	285	413	450	456	494	493	459	576	4227
<i>di cui epicondilite</i>	29	56	44	36	49	65	88	73	95	90	121	746
<i>di cui de Quervain e altre tenosinoviti</i>	32	26	46	45	42	50	65	55	56	55	49	521
<i>di cui lesione interna del ginocchio</i>	14	19	23	34	35	38	52	57	70	61	79	482
Malattie del sistema nervoso	124	117	161	170	199	213	244	240	214	186	242	2110
<i>di cui sindrome del tunnel carpale</i>	120	113	157	166	196	207	235	229	198	178	234	2033
Altre patologie	6	9	5	5	3	9	4	4	5	22	3	75
<b>Totale</b>	<b>1037</b>	<b>1107</b>	<b>1197</b>	<b>1421</b>	<b>1701</b>	<b>1747</b>	<b>1848</b>	<b>1861</b>	<b>1889</b>	<b>1586</b>	<b>1918</b>	<b>17312</b>

Tabella 1.8 Malattie professionali riconosciute per raggruppamento ICD-X accertato e anno di manifestazione – valori percentuali. Veneto, anni 2011-2021

Raggruppamento ICD-X accertato	2011	2012	2013	2014	2015	2016	2017	2018	2019	2020	2021	2011-2021
<b>Tumori</b>	<b>9.9%</b>	<b>8.1%</b>	<b>7.3%</b>	<b>8.2%</b>	<b>6.2%</b>	<b>6.6%</b>	<b>5.5%</b>	<b>6%</b>	<b>4.7%</b>	<b>3.5%</b>	<b>3.6%</b>	<b>6%</b>
<i>di cui mesoteliomi</i>	5.3%	3.3%	3.6%	3.4%	3.2%	3%	2.2%	3.1%	2.4%	2.1%	1.6%	2.9%
<i>di cui tumori del polmone</i>	2%	1.2%	1.6%	1.9%	1.3%	0.7%	1%	1%	1.3%	0.8%	0.8%	1.2%
<i>di cui tumori naso-sinusali</i>	1%	1.4%	0.6%	0.6%	0.4%	1%	0.3%	0.2%	0.2%	0.3%	0.5%	0.5%
<i>di cui tumori maligni della cute</i>	1%	1.6%	1.3%	1.7%	0.9%	1.1%	1.6%	1.5%	0.5%	0.4%	0.5%	1.1%
<b>Malattie professionali esclusi tumori</b>	<b>90.1%</b>	<b>91.9%</b>	<b>92.7%</b>	<b>91.8%</b>	<b>93.8%</b>	<b>93.4%</b>	<b>94.5%</b>	<b>94%</b>	<b>95.3%</b>	<b>96.5%</b>	<b>96.4%</b>	<b>94%</b>
Ipoacusia	21.1%	18%	13.5%	11.8%	9.8%	8.9%	8.9%	8.8%	7.3%	6.2%	4.7%	9.9%
Patologia non neoplastica apparato respiratorio	6.2%	6.5%	7.2%	6.4%	5.1%	3.1%	3.8%	3%	3%	1.6%	1.5%	4%
<i>di cui placche pleuriche</i>	4.4%	4.6%	5%	4.6%	2.9%	2%	2.1%	1.3%	1.6%	0.6%	0.9%	2.5%
<i>di cui asbestosi</i>	0.4%	0.2%	0.4%	0.4%	0.4%	0.1%	0.2%	0.4%	0.3%	0.1%	0.2%	0.3%
<i>di cui silicosi</i>	0.2%	0.5%	0.3%	0.3%	0.2%	0.3%	0.8%	0.4%	0.2%	0.3%	0.1%	0.3%
<i>di cui asma</i>	0.4%	0.6%	0.8%	0.8%	1.1%	0.2%	0.2%	0.4%	0.6%	0.3%	0.2%	0.5%
Patologia non neoplastica della cute	3.3%	3.4%	3.6%	2%	2.2%	1.7%	2.4%	1.9%	1.1%	1.3%	0.7%	2%
<i>di cui dermatiti allergiche da contatto</i>	3%	2.7%	2.9%	1.5%	1.6%	1.1%	1.8%	1.4%	0.8%	0.9%	0.5%	1.5%
Malattie del sistema osteomuscolare e del tessuto connettivo	47%	52.6%	54.6%	59.4%	64.8%	66.9%	66%	67.2%	72.4%	74.3%	76.7%	65.4%
<i>di cui patologie dischi intervertebrali</i>	22.2%	24%	23.7%	29.4%	32%	30.6%	28.2%	29%	31.9%	29.3%	30.7%	28.8%
<i>di cui patologie della spalla</i>	16.5%	17.8%	19.5%	20.1%	24.3%	25.8%	24.7%	26.5%	26.1%	28.9%	30%	24.4%
<i>di cui epicondiliti</i>	2.8%	5.1%	3.7%	2.5%	2.9%	3.7%	4.8%	3.9%	5%	5.7%	6.3%	4.3%
<i>di cui de Quervain e altre tenosinoviti</i>	3.1%	2.3%	3.8%	3.2%	2.5%	2.9%	3.5%	3%	3%	3.5%	2.6%	3%
<i>di cui lesione interna del ginocchio</i>	1.4%	1.7%	1.9%	2.4%	2.1%	2.2%	2.8%	3.1%	3.7%	3.8%	4.1%	2.8%
Malattie del sistema nervoso	12%	10.6%	13.5%	12%	11.7%	12.2%	13.2%	12.9%	11.3%	11.7%	12.6%	12.2%
<i>di cui sindrome del tunnel carpale</i>	11.6%	10.2%	13.1%	11.7%	11.5%	11.8%	12.7%	12.3%	10.5%	11.2%	12.2%	11.7%
Altre patologie	0.6%	0.8%	0.4%	0.4%	0.2%	0.5%	0.2%	0.2%	0.3%	1.4%	0.2%	0.4%
<b>Totale</b>	<b>100%</b>	<b>100%</b>	<b>100%</b>	<b>100%</b>	<b>100%</b>	<b>100%</b>	<b>100%</b>	<b>100%</b>	<b>100%</b>	<b>100%</b>	<b>100%</b>	<b>100%</b>



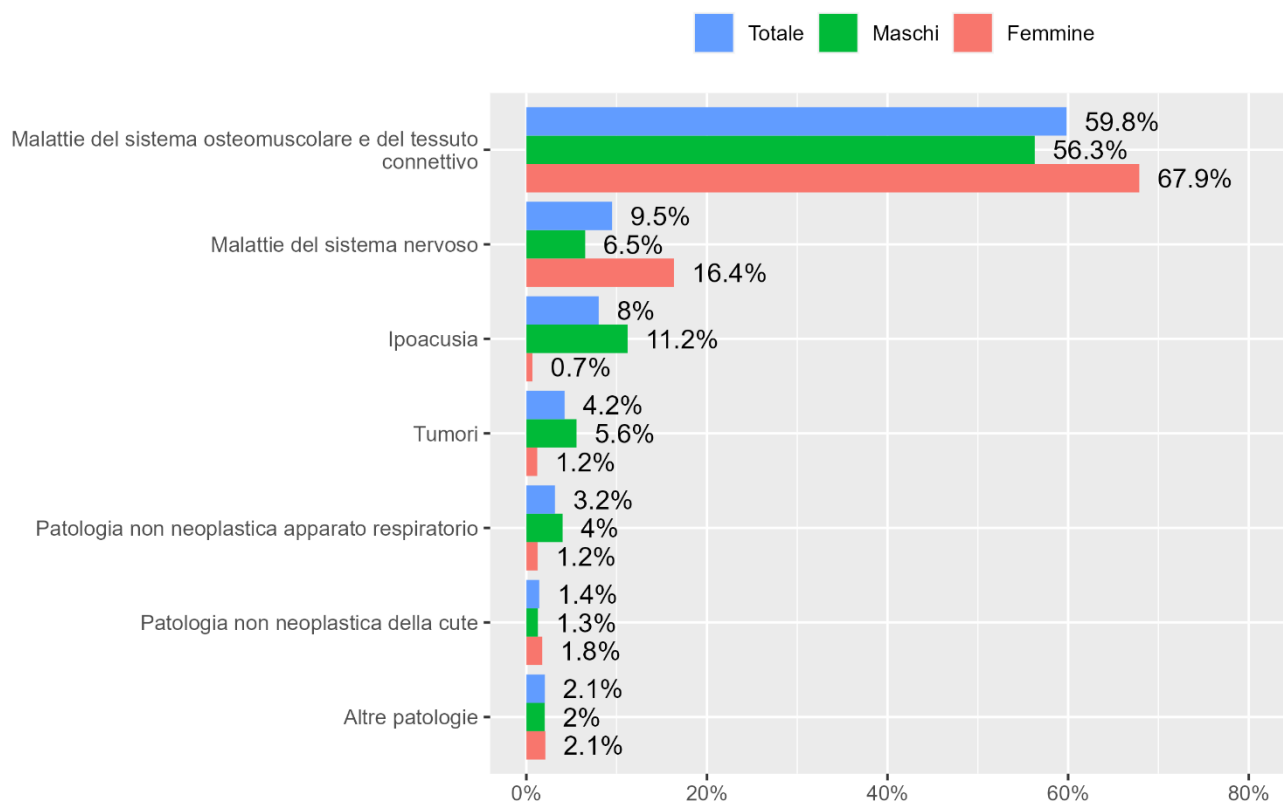


Figura 1.4 Malattie professionali riconosciute per raggruppamento ICD-X accertato e genere – valori percentuali. Veneto, periodo 2011-2021

Tabella 1.9 Malattie professionali riconosciute per raggruppamento ICD-X accertato e classe di età alla manifestazione della patologia – valori assoluti. Veneto, anni 2011-2021

Raggruppamento ICD-X accertato	Classi di età					Totale	
	15-20 anni	21-30 anni	31-40 anni	41-50 anni	51-60 anni	>60 anni	
<b>Tumori</b>	<b>0</b>	<b>1</b>	<b>3</b>	<b>30</b>	<b>141</b>	<b>869</b>	<b>1044</b>
<i>di cui mesoteliomi</i>	0	0	0	3	44	450	497
<i>di cui tumori del polmone</i>	0	0	0	3	19	184	206
<i>di cui tumori naso-sinusali</i>	0	0	0	13	25	53	91
<i>di cui tumori maligni della cute</i>	0	1	2	5	33	144	185
<b>Malattie professionali esclusi tumori</b>	<b>13</b>	<b>153</b>	<b>921</b>	<b>3640</b>	<b>7757</b>	<b>3784</b>	<b>16268</b>
Ipoacusia	0	7	49	297	950	417	1720
Patologia non neoplastica apparato respiratorio	2	20	33	70	119	450	694
<i>di cui placche pleuriche</i>	0	0	0	7	71	348	426
<i>di cui asbestosi</i>	0	0	0	1	1	46	48
<i>di cui silicosi</i>	0	1	5	10	11	26	53
<i>di cui asma</i>	1	14	16	30	18	8	87
Patologia non neoplastica della cute	10	57	52	88	87	49	343
<i>di cui dermatiti allergiche da contatto</i>	9	53	46	83	61	11	263
Malattie del sistema osteomuscolare e del tessuto connettivo	1	53	640	2628	5564	2440	11326
<i>di cui patologie dischi intervertebrali</i>	0	31	365	1238	2384	972	4990
<i>di cui patologie della spalla</i>	0	8	112	799	2154	1154	4227
<i>di cui epicondilite</i>	0	1	73	288	313	71	746
<i>di cui de Quervain e altre tenosinoviti</i>	1	8	45	133	291	43	521
<i>di cui lesione interna del ginocchio</i>	0	2	31	95	242	112	482
Malattie del sistema nervoso	0	14	134	536	1007	419	2110
<i>di cui sindrome del tunnel carpale</i>	0	12	132	513	977	399	2033
Altre patologie	0	2	13	21	30	9	75
<b>Totale</b>	<b>13</b>	<b>154</b>	<b>924</b>	<b>3670</b>	<b>7898</b>	<b>4653</b>	<b>17312</b>

Tabella 1.10 Malattie professionali riconosciute per raggruppamento ICD-X accertato e classe di età alla manifestazione della patologia – valori percentuali. Veneto, anni 2011-2021

Raggruppamento ICD-X accertato	Classi di età						Totale
	15-20 anni	21-30 anni	31-40 anni	41-50 anni	51-60 anni	>60 anni	
<b>Tumori</b>	<b>0 (0%)</b>	<b>0.1%</b>	<b>0.3%</b>	<b>2.9%</b>	<b>13.5%</b>	<b>83.2%</b>	<b>100%</b>
<i>di cui mesoteliomi</i>	0 (0%)	0 (0%)	0 (0%)	0.6%	8.9%	90.5%	100%
<i>di cui tumori del polmone</i>	0 (0%)	0 (0%)	0 (0%)	1.5%	9.2%	89.3%	100%
<i>di cui tumori naso-sinusali</i>	0 (0%)	0 (0%)	0 (0%)	14.3%	27.5%	58.2%	100%
<i>di cui tumori maligni della cute</i>	0 (0%)	0.5%	1.1%	2.7%	17.8%	77.8%	100%
<b>Malattie professionali esclusi tumori</b>	<b>0.1%</b>	<b>0.9%</b>	<b>5.7%</b>	<b>22.4%</b>	<b>47.7%</b>	<b>23.3%</b>	<b>100%</b>
Ipoacusia	0 (0%)	0.4%	2.8%	17.3%	55.2%	24.2%	100%
Patologia non neoplastica apparato respiratorio	0.3%	2.9%	4.8%	10.1%	17.1%	64.8%	100%
<i>di cui placche pleuriche</i>	0 (0%)	0 (0%)	0 (0%)	1.6%	16.7%	81.7%	100%
<i>di cui asbestosi</i>	0 (0%)	0 (0%)	0 (0%)	2.1%	2.1%	95.8%	100%
<i>di cui silicosi</i>	0 (0%)	1.9%	9.4%	18.9%	20.8%	49.1%	100%
<i>di cui asma</i>	1.1%	16.1%	18.4%	34.5%	20.7%	9.2%	100%
Patologia non neoplastica della cute	2.9%	16.6%	15.2%	25.7%	25.4%	14.3%	100%
<i>di cui dermatiti allergiche da contatto</i>	3.4%	20.2%	17.5%	31.6%	23.2%	4.2%	100%
Malattie del sistema osteomuscolare e del tessuto connettivo	0%	0.5%	5.7%	23.2%	49.1%	21.5%	100%
<i>di cui patologie dischi intervertebrali</i>	0 (0%)	0.6%	7.3%	24.8%	47.8%	19.5%	100%
<i>di cui patologie della spalla</i>	0 (0%)	0.2%	2.6%	18.9%	51%	27.3%	100%
<i>di cui epicondilite</i>	0 (0%)	0.1%	9.8%	38.6%	42%	9.5%	100%
<i>di cui de Quervain e altre tenosinoviti</i>	0.2%	1.5%	8.6%	25.5%	55.9%	8.3%	100%
<i>di cui lesione interna del ginocchio</i>	0 (0%)	0.4%	6.4%	19.7%	50.2%	23.2%	100%
Malattie del sistema nervoso	0 (0%)	0.7%	6.4%	25.4%	47.7%	19.9%	100%
<i>di cui sindrome del tunnel carpale</i>	0 (0%)	0.6%	6.5%	25.2%	48.1%	19.6%	100%
Altre patologie	0 (0%)	2.7%	17.3%	28%	40%	12%	100%
<b>Totale</b>	<b>0.1%</b>	<b>0.9%</b>	<b>5.3%</b>	<b>21.2%</b>	<b>45.6%</b>	<b>26.9%</b>	<b>100%</b>

Tabella 1.11 Malattie professionali riconosciute per raggruppamento ICD X e raggruppamento gruppo ATECO 2007 – valori assoluti. Veneto, anni 2011-2021

Raggruppamento ICD-X accertato	Manifatturiero - legno/arredo	Manifatturiero - metalmeccanica	Costruzioni	Trasporto e magazzinaggio	Sanità	Gestione Agricoltura	Altro	Totale
<b>Tumori</b>	<b>16</b>	<b>12</b>	<b>36</b>	<b>19</b>	<b>10</b>	<b>146</b>	<b>805</b>	<b>1044</b>
<i>di cui mesoteliomi</i>	0	5	16	10	2	5	459	497
<i>di cui tumori del polmone</i>	0	4	5	7	0	0	190	206
<i>di cui tumori naso-sinusali</i>	15	0	2	1	0	1	72	91
<i>di cui tumori maligni della cute</i>	0	1	13	0	0	136	35	185
<b>Malattie professionali esclusi tumori</b>	<b>454</b>	<b>584</b>	<b>2486</b>	<b>381</b>	<b>674</b>	<b>4357</b>	<b>7332</b>	<b>16268</b>
Ipoacusia	99	161	345	5	2	240	868	1720
Patologia non neoplastica apparato respiratorio	9	8	10	20	5	39	603	694
<i>di cui placche pleuriche</i>	0	1	6	18	1	0	400	426
<i>di cui asbestosi</i>	0	1	0	1	0	0	46	48
<i>di cui silicosi</i>	0	0	0	0	0	0	53	53
<i>di cui asma</i>	8	5	2	0	2	16	54	87
Patologia non neoplastica della cute	10	20	42	3	19	42	207	343
<i>di cui dermatiti allergiche da contatto</i>	10	16	38	2	17	2	178	263
Malattie del sistema osteomuscolare e del tessuto connettivo	261	325	1912	341	625	3308	4554	11326
<i>di cui patologie dischi intervertebrali</i>	106	135	752	281	494	1599	1623	4990
<i>di cui patologie della spalla</i>	101	120	688	48	94	1449	1727	4227
<i>di cui epicondilite</i>	30	32	86	4	13	37	544	746
<i>di cui de Quervain e altre tenosinoviti</i>	12	18	26	3	11	40	411	521
<i>di cui lesione interna del ginocchio</i>	4	7	267	0	0	101	103	482
Malattie del sistema nervoso	73	65	175	12	17	726	1042	2110
<i>di cui sindrome del tunnel carpale</i>	70	63	165	11	13	705	1006	2033
Altre patologie	2	5	2	0	6	2	58	75
<b>Totale</b>	<b>470</b>	<b>596</b>	<b>2522</b>	<b>400</b>	<b>684</b>	<b>4503</b>	<b>8137</b>	<b>18356</b>

Tabella 1.12 Malattie professionali riconosciute per raggruppamento ICD X e raggruppamento gruppo ATECO 2007 – valori percentuali. Veneto, anni 2011-2021

Raggruppamento ICD-X accertato	Manifatturiero - legno/arredo	Manifatturiero - metalmeccanica	Costruzioni	Trasporto e magazzinaggio	Sanità	Gestione Agricoltura	Altro	Totale
<b>Tumori</b>	<b>3.4%</b>	<b>2%</b>	<b>1.4%</b>	<b>4.8%</b>	<b>1.5%</b>	<b>3.2%</b>	<b>9.9%</b>	<b>5.7%</b>
<i>di cui mesoteliomi</i>	0 (0%)	0.8%	0.6%	2.5%	0.3%	0.1%	5.6%	2.7%
<i>di cui tumori del polmone</i>	0 (0%)	0.7%	0.2%	1.8%	0 (0%)	0 (0%)	2.3%	1.1%
<i>di cui tumori naso-sinusali</i>	3.2%	0 (0%)	0.1%	0.2%	0 (0%)	0%	0.9%	0.5%
<i>di cui tumori maligni della cute</i>	0 (0%)	0.2%	0.5%	0 (0%)	0 (0%)	3%	0.4%	1%
<b>Malattie professionali esclusi tumori</b>	<b>96.6%</b>	<b>98%</b>	<b>98.6%</b>	<b>95.2%</b>	<b>98.5%</b>	<b>96.8%</b>	<b>90.1%</b>	<b>88.6%</b>
Ipoacusia	21.1%	27%	13.7%	1.2%	0.3%	5.3%	10.7%	9.4%
Patologia non neoplastica apparato respiratorio	1.9%	1.3%	0.4%	5%	0.7%	0.9%	7.4%	3.8%
<i>di cui placche pleuriche</i>	0 (0%)	0.2%	0.2%	4.5%	0.1%	0 (0%)	4.9%	2.3%
<i>di cui asbestosi</i>	0 (0%)	0.2%	0 (0%)	0.2%	0 (0%)	0 (0%)	0.6%	0.3%
<i>di cui silicosi</i>	0 (0%)	0 (0%)	0 (0%)	0 (0%)	0 (0%)	0 (0%)	0.7%	0.3%
<i>di cui asma</i>	1.7%	0.8%	0.1%	0 (0%)	0.3%	0.4%	0.7%	0.5%
Patologia non neoplastica della cute	2.1%	3.4%	1.7%	0.8%	2.8%	0.9%	2.5%	1.9%
<i>di cui dermatiti allergiche da contatto</i>	2.1%	2.7%	1.5%	0.5%	2.5%	0%	2.2%	1.4%
Malattie del sistema osteomuscolare e del tessuto connettivo	55.5%	54.5%	75.8%	85.2%	91.4%	73.5%	56%	61.7%
<i>di cui patologie dischi intervertebrali</i>	22.6%	22.7%	29.8%	70.2%	72.2%	35.5%	19.9%	27.2%
<i>di cui patologie della spalla</i>	21.5%	20.1%	27.3%	12%	13.7%	32.2%	21.2%	23%
<i>di cui epicondilite</i>	6.4%	5.4%	3.4%	1%	1.9%	0.8%	6.7%	4.1%
<i>di cui de Quervain e altre tenosinoviti</i>	2.6%	3%	1%	0.8%	1.6%	0.9%	5.1%	2.8%
<i>di cui lesione interna del ginocchio</i>	0.9%	1.2%	10.6%	0 (0%)	0 (0%)	2.2%	1.3%	2.6%
Malattie del sistema nervoso	15.5%	10.9%	6.9%	3%	2.5%	16.1%	12.8%	11.5%
<i>di cui sindrome del tunnel carpale</i>	14.9%	10.6%	6.5%	2.8%	1.9%	15.7%	12.4%	11.1%
Altre patologie	0.4%	0.8%	0.1%	0 (0%)	0.9%	0%	0.7%	0.4%
<b>Totale</b>	<b>100%</b>	<b>100%</b>	<b>100%</b>	<b>100%</b>	<b>100%</b>	<b>100%</b>	<b>100%</b>	<b>100%</b>

## **2 Allegato 1 – Tabelle di riclassificazione**

## 2.1 Riclassificazione Ateco 2007

Riclassificazione	Codice Ateco 2007	Descrizione
Agricoltura, silvicoltura e pesca	A 01	COLTIVAZIONI AGRICOLE E PRODUZIONE DI PRODOTTI ANIMALI, CACCIA E SERVIZI CONNESSI
	A 02	SILVICOLTURA ED UTILIZZO DI AREE FORESTALI
	A 03	PESCA E ACQUACOLTURA
Estrazione di minerali	B 05	ESTRAZIONE DI CARBONE (ESCLUSA TORBA)
	B 06	ESTRAZIONE DI PETROLIO GREGGIO E DI GAS NATURALE
	B 07	ESTRAZIONE DI MINERALI METALLIFERI
	B 08	ALTRE ATTIVITA' DI ESTRAZIONE DI MINERALI DA CAVE E MINIERE
	B 09	ATTIVITA' DEI SERVIZI DI SUPPORTO ALL'ESTRAZIONE
Industria alimentare, bevande e tabacco	C 10	INDUSTRIE ALIMENTARI
	C 11	INDUSTRIA DELLE BEVANDE
	C 12	INDUSTRIA DEL TABACCO
Tessile e confezioni	C 13	INDUSTRIE TESSILI
	C 14	CONFEZIONE DI ARTICOLI DI ABBIGLIAMENTO
Concia e calzature	C 15	FABBRICAZIONE DI ARTICOLI IN PELLE E SIMILI
Legno-Arredo	C 16	INDUSTRIA DEL LEGNO E DEI PRODOTTI IN LEGNO E SUGHERO (ESCLUSI I MOBILI)
	C 31	FABBRICAZIONE DI MOBILI
Carta, cartone e stampa	C 17	FABBRICAZIONE DI CARTA E DI PRODOTTI DI CARTA
	C 18	STAMPA E RIPRODUZIONE DI SUPPORTI REGISTRATI
Petrolchimica, chimica e farmaceutica	C 19	FABBRICAZIONE DI COKE E PRODOTTI DERIVANTI DALLA RAFFINAZIONE DEL PETROLIO
	C 20	FABBRICAZIONE DI PRODOTTI CHIMICI
	C 21	FABBRICAZIONE DI PRODOTTI FARMACEUTICI DI BASE E DI PREPARATI FARMACEUTICI
Gomma e plastica	C 22	FABBRICAZIONE DI ARTICOLI IN GOMMA E MATERIE PLASTICHE
Lavorazione minerali non metalliferi	C 23	FABBRICAZIONE DI ALTRI PRODOTTI DELLA LAVORAZIONE DI MINERALI NON METALLIFERI

Riclassificazione	Codice Ateco 2007	Descrizione
Metallurgica	C 24	METALLURGIA
Metalmeccanica	C 25	FABBRICAZIONE DI PRODOTTI IN METALLO (ESCLUSI MACCHINARI E ATTREZZATURE)
Elettronica, ottica, app. elettriche	C 26	FABBRICAZIONE DI COMPUTER E PRODOTTI DI ELETTRONICA E OTTICA
	C 27	FABBRICAZIONE DI APPARECCHIATURE ELETTRICHE ED APPARECCHIATURE PER USO DOMESTICO NON ELETTRICHE
Altro manifatturiero	C 28	FABBRICAZIONE DI MACCHINARI ED APPARECCHIATURE NCA
	C 29	FABBRICAZIONE DI AUTOVEICOLI, RIMORCHI E SEMIRIMORCHI
	C 30	FABBRICAZIONE DI ALTRI MEZZI DI TRASPORTO
	C 32	ALTRE INDUSTRIE MANIFATTURIERE
	C 33	RIPARAZIONE, MANUTENZIONE ED INSTALLAZIONE DI MACCHINE ED APPARECCHIATURE
Fornitura di energia/acqua	D 35	FORNITURA DI ENERGIA ELETTRICA, GAS, VAPORE E ARIA CONDIZIONATA
	E 36	RACCOLTA, TRATTAMENTO E FORNITURA DI ACQUA
	E 37	GESTIONE DELLE RETI FOGNARIE
	E 38	ATTIVITA' DI RACCOLTA, TRATTAMENTO E SMALTIMENTO DEI RIFIUTI
	E 39	ATTIVITA' DI RISANAMENTO E ALTRI SERVIZI DI GESTIONE DEI RIFIUTI
Costruzioni	F 41	COSTRUZIONE DI EDIFICI
	F 42	INGEGNERIA CIVILE
	F 43	LAVORI DI COSTRUZIONE SPECIALIZZATI
Commercio	G 45	COMMERCIO ALL'INGROSSO E AL DETTAGLIO E RIPARAZIONE DI AUTOVEICOLI E MOTOCICLI
	G 46	COMMERCIO ALL'INGROSSO (ESCLUSO QUELLO DI AUTOVEICOLI E DI MOTOCICLI)
	G 47	COMMERCIO AL DETTAGLIO (ESCLUSO QUELLO DI AUTOVEICOLI E DI MOTOCICLI)
Trasporto e magazzinaggio	H 49	TRASPORTO TERRESTRE E TRASPORTO MEDIANTE CONDOTTE
	H 50	TRASPORTO MARITTIMO E PER VIE D'ACQUA
	H 51	TRASPORTO AEREO
	H 52	MAGAZZINAGGIO E ATTIVITA' DI SUPPORTO AI TRASPORTI
	H 53	SERVIZI POSTALI E ATTIVITA' DI CORRIERE



Riclassificazione	Codice Ateco 2007	Descrizione
Alloggio e ristorazione	I 55	ALLOGGIO
	I 56	ATTIVITA' DEI SERVIZI DI RISTORAZIONE
Sanità	Q 86	ASSISTENZA SANITARIA
	Q 87	SERVIZI DI ASSISTENZA SOCIALE RESIDENZIALE
	Q 88	ASSISTENZA SOCIALE NON RESIDENZIALE
Altri servizi	J 58	ATTIVITA' EDITORIALI
	J 59	ATTIVITA' DI PRODUZIONE CINEMATOGRAFICA, DI VIDEO E DI PROGRAMMI TELEVISIVI, DI REGISTRAZIONI MUSICALI E SONORE
	J 60	ATTIVITA' DI PROGRAMMAZIONE E TRASMISSIONE
	J 61	TELECOMUNICAZIONI
	J 62	PRODUZIONE DI SOFTWARE, CONSULENZA INFORMATICA E ATTIVITA' CONNESSE
	J 63	ATTIVITA' DEI SERVIZI D'INFORMAZIONE E ALTRI SERVIZI INFORMATICI
	K 64	ATTIVITA' DI SERVIZI FINANZIARI (ESCLUSE LE ASSICURAZIONI E I FONDI PENSIONE)
	K 65	ASSICURAZIONI, RIASSICURAZIONI E FONDI PENSIONE (ESCLUSE LE ASSICURAZIONI SOCIALI OBBLIGATORIE)
	K 66	ATTIVITA' AUSILIARIE DEI SERVIZI FINANZIARI E DELLE ATTIVITA' ASSICURATIVE
	L 68	ATTIVITA' IMMOBILIARI
	M 69	ATTIVITA' LEGALI E CONTABILITA'
	M 70	ATTIVITA' DI DIREZIONE AZIENDALE E DI CONSULENZA GESTIONALE
	M 71	ATTIVITA' DEGLI STUDI DI ARCHITETTURA E D'INGEGNERIA
	M 72	RICERCA SCIENTIFICA E SVILUPPO
	M 73	PUBBLICITA' E RICERCHE DI MERCATO
	M 74	ALTRE ATTIVITA' PROFESSIONALI, SCIENTIFICHE E TECNICHE
	M 75	SERVIZI VETERINARI
	N 77	ATTIVITA' DI NOLEGGIO E LEASING OPERATIVO
	N 78	ATTIVITA' DI RICERCA, SELEZIONE, FORNITURA DI PERSONALE
	N 79	ATTIVITA' DEI SERVIZI DELLE AGENZIE DI VIAGGIO, DEI TOUR OPERATOR E SERVIZI DI PRENOTAZIONE E ATTIVITA' CONNESSE
	N 80	SERVIZI DI VIGILANZA E INVESTIGAZIONE
	N 81	ATTIVITA' DI SERVIZI PER EDIFICI E PAESAGGIO
	N 82	ATTIVITA' DI SUPPORTO PER LE FUNZIONI D'UFFICIO E ALTRI SERVIZI DI SUPPORTO ALLE IMPRESE
	O 84	AMMINISTRAZIONE PUBBLICA E DIFESA
	P 85	ISTRUZIONE

<b>Riclassificazione</b>	<b>Codice Ateco 2007</b>	<b>Descrizione</b>
	R 90	ATTIVITA' CREATIVE, ARTISTICHE E DI INTRATTENIMENTO
	R 91	ATTIVITA' DI BIBLIOTECHE, ARCHIVI, MUSEI ED ALTRE ATTIVITA' CULTURALI
	R 92	ATTIVITA' RIGUARDANTI LE LOTTERIE, LE SCOMMESSE, LE CASE DA GIOCO
Altri servizi	R 93	ATTIVITA' SPORTIVE, DI INTRATTENIMENTO E DI DIVERTIMENTO
	S 94	ATTIVITA' DI ORGANIZZAZIONI ASSOCIATIVE
	S 95	RIPARAZIONE DI COMPUTER E DI BENI PER USO PERSONALE E PER LA CASA
	S 96	ALTRE ATTIVITA' DI SERVIZI PER LA PERSONA
	T 97	ATTIVITA' DI FAMIGLIE E CONVIVENZE COME DATORI DI LAVORO PER PERSONALE DOMESTICO
	T 98	PRODUZIONE DI BENI E SERVIZI INDIFFERENZIATI PER USO PROPRIO DA PARTE DI FAMIGLIE E CONVIVENZE
	U 99	ORGANIZZAZIONI ED ORGANISMI EXTRATERRITORIALI
Non determinato	X	NON DETERMINATO

## 2.2 Riclassificazione ICD-X accertato

Descrizione malattia professionale	Criteri di classificazione – codice ICD-X
Tumori	C00-D48
- di cui Mesoteliomi	C45
- di cui tumori del polmone	C33-C34
- di cui tumori naso-sinusali	C30-C31
- di cui tumori maligni della cute	C43-C44
Ipoacusia	H83.3; H90; H91.0
Patologia non neoplastica apparato respiratorio	J00-J99
-di cui Placche pleuriche	J92
- di cui asbestosi	J61
di cui silicosi	J62.8
- di cui asma	J45
Patologia non neoplastica della cute	L00-L99
- di cui dermatiti allergiche da contatto	L23
Malattie del sistema osteomuscolare e del tessuto connettivo	M00-M99
- di cui patologie dischi intervertebrali	M50-M51
- di cui patologie della spalla	M75
- di cui epicondilite	M77.0; M77.1
- di cui de Quervain ed altre tenosinoviti	M65
- di cui lesione interna del ginocchio	M23
Malattie del sistema nervoso	G00-G99
- di cui Sindrome del tunnel carpale	G56.0

### **3 Allegato 2 – Tabelle per Azienda ULSS di evento**

### 3.1 Azienda ULSS 1 – Dolomiti

Tabella 3.1 Malattie professionali denunciate per raggruppamento Ateco 2007 e anno di manifestazione - valori assoluti. AULSS 1 - Dolomiti, anni 2011-2021

Raggruppamento Ateco 2007	2011	2012	2013	2014	2015	2016	2017	2018	2019	2020	2021	2011-2021
Agricoltura, silvicoltura e pesca	0	0	3	0	1	0	0	0	0	0	0	4
Estrazione di minerali	1	0	0	2	1	1	1	0	1	0	0	7
Attività manifatturiere	91	62	82	89	88	78	57	47	48	23	35	700
<i>di cui industria alimentare, bevande e tabacco</i>	3	3	2	2	3	2	2	1	1	1	0	20
<i>di cui tessile e confezioni</i>	0	4	1	0	1	1	0	1	0	2	0	10
<i>di cui legno/arredo</i>	11	6	7	2	4	2	3	3	3	1	0	42
<i>di cui carta, cartone e stampa</i>	0	0	0	1	3	0	0	1	0	0	0	5
<i>di cui petrolchimica, chimica e farmaceutica</i>	2	2	0	2	0	1	2	0	0	0	0	9
<i>di cui gomma e plastica</i>	5	1	3	2	0	0	0	1	0	3	3	18
<i>di cui lavorazione minerali non metalliferi</i>	8	2	2	7	3	3	0	0	1	2	0	28
<i>di cui metallurgica</i>	5	4	5	1	4	3	3	1	2	1	4	33
<i>di cui metalmeccanica</i>	3	1	8	5	2	9	3	5	2	0	3	41
<i>di cui elettronica, ottica, apparecchiature elettriche</i>	5	0	3	3	3	0	1	7	4	0	3	29
<i>di cui altro manifatturiero</i>	49	39	51	64	65	57	43	27	35	13	22	465
Fornitura di energia/acqua	4	1	3	4	1	0	2	0	0	0	0	15
Costruzioni	17	37	26	32	42	29	35	28	26	17	31	320
Commercio	6	7	17	5	9	16	9	5	3	9	1	87
Trasporto e magazzinaggio	1	2	2	6	3	2	9	4	4	3	0	36
Alloggio e ristorazione	5	5	1	1	2	1	1	3	1	2	0	22
Sanità	19	14	14	21	24	14	6	6	8	5	8	139
Altri servizi	5	9	6	18	11	11	5	15	7	3	5	95
Non classificato	26	28	37	62	58	51	41	22	28	15	13	381
<b>Totale industria e servizi</b>	<b>175</b>	<b>165</b>	<b>191</b>	<b>240</b>	<b>240</b>	<b>203</b>	<b>166</b>	<b>130</b>	<b>126</b>	<b>77</b>	<b>93</b>	<b>1806</b>
Gestione Agricoltura	13	3	33	26	30	24	20	20	14	2	11	196
Gestione Conto Stato	0	4	4	1	1	2	0	1	0	2	0	15
<b>Totale</b>	<b>188</b>	<b>172</b>	<b>228</b>	<b>267</b>	<b>271</b>	<b>229</b>	<b>186</b>	<b>151</b>	<b>140</b>	<b>81</b>	<b>104</b>	<b>2017</b>

Tabella 3.2 Malattie professionali riconosciute per raggruppamento Ateco 2007 e anno di manifestazione - valori assoluti. AULSS 1 - Dolomiti, anni 2011-2021

Raggruppamento Ateco 2007	2011	2012	2013	2014	2015	2016	2017	2018	2019	2020	2021	2011-2021
Agricoltura, silvicoltura e pesca	0	0	3	0	1	0	0	0	0	0	0	4
Estrazione di minerali	1	0	0	2	0	0	0	0	1	0	0	4
Attività manifatturiere	37	23	38	38	34	31	25	26	25	10	18	305
<i>di cui industria alimentare, bevande e tabacco</i>	1	1	1	1	2	0	1	1	1	1	0	10
<i>di cui tessile e confezioni</i>	0	0	0	0	0	0	0	1	0	1	0	2
<i>di cui legno/arredo</i>	6	2	4	1	3	1	3	2	3	0	0	25
<i>di cui carta, cartone e stampa</i>	0	0	0	0	0	0	0	1	0	0	0	1
<i>di cui petrolchimica, chimica e farmaceutica</i>	0	1	0	0	0	1	0	0	0	0	0	2
<i>di cui gomma e plastica</i>	2	0	1	1	0	0	0	0	0	0	2	6
<i>di cui lavorazione minerali non metalliferi</i>	4	0	1	2	1	1	0	0	1	2	0	12
<i>di cui metallurgica</i>	3	3	1	0	1	2	1	0	1	1	2	15
<i>di cui metalmeccanica</i>	3	0	2	1	0	6	0	4	1	0	2	19
<i>di cui elettronica, ottica, apparecchiature elettriche</i>	4	0	3	2	1	0	0	5	1	0	1	17
<i>di cui altro manifatturiero</i>	14	16	25	30	26	20	20	12	17	5	11	196
Fornitura di energia/acqua	0	1	2	2	0	0	1	0	0	0	0	6
Costruzioni	10	22	16	17	25	11	20	22	19	7	17	186
Commercio	2	5	11	1	4	5	2	3	1	3	1	38
Trasporto e magazzinaggio	0	0	1	2	0	1	3	1	2	1	0	11
Alloggio e ristorazione	1	0	0	0	0	0	0	0	0	2	0	3
Sanità	6	4	5	4	5	4	3	2	1	2	5	41
Altri servizi	2	4	4	7	5	7	3	8	4	3	0	47
Non classificato	11	16	16	40	29	23	19	12	14	9	9	198
<b>Totale industria e servizi</b>	<b>70</b>	<b>75</b>	<b>96</b>	<b>113</b>	<b>103</b>	<b>82</b>	<b>76</b>	<b>74</b>	<b>67</b>	<b>37</b>	<b>50</b>	<b>843</b>
Gestione Agricoltura	8	2	21	10	21	12	11	14	10	0	9	118
Gestione Conto Stato	0	0	1	1	0	0	0	0	0	0	0	2
<b>Totale</b>	<b>78</b>	<b>77</b>	<b>118</b>	<b>124</b>	<b>124</b>	<b>94</b>	<b>87</b>	<b>88</b>	<b>77</b>	<b>37</b>	<b>59</b>	<b>963</b>

Tabella 3.3 Malattie professionali riconosciute per raggruppamento ICD-X accertato e anno di manifestazione – valori assoluti. AULSS 1 - Dolomiti, anni 2011-2021

Raggruppamento ICD-X accertato	2011	2012	2013	2014	2015	2016	2017	2018	2019	2020	2021	2011-2021
<b>Tumori</b>	<b>3</b>	<b>3</b>	<b>3</b>	<b>5</b>	<b>3</b>	<b>4</b>	<b>4</b>	<b>2</b>	<b>4</b>	<b>0</b>	<b>0</b>	<b>31</b>
<i>di cui mesoteliomi</i>	0	1	2	2	3	2	1	0	2	0	0	13
<i>di cui tumori del polmone</i>	1	1	1	0	0	0	3	2	0	0	0	8
<i>di cui tumori naso-sinusali</i>	1	0	0	1	0	0	0	0	0	0	0	2
<i>di cui tumori maligni della cute</i>	1	0	0	1	0	0	0	0	0	0	0	2
<b>Malattie professionali esclusi tumori</b>	<b>75</b>	<b>74</b>	<b>115</b>	<b>119</b>	<b>121</b>	<b>90</b>	<b>83</b>	<b>86</b>	<b>73</b>	<b>37</b>	<b>59</b>	<b>932</b>
Ipoacusia	24	15	22	24	18	20	15	11	12	5	7	173
Patologia non neoplastica apparato respiratorio	4	4	8	7	11	2	3	1	3	1	0	44
<i>di cui placche pleuriche</i>	3	2	5	6	8	2	2	0	2	0	0	30
<i>di cui asbestosi</i>	0	0	0	0	1	0	0	0	0	0	0	1
<i>di cui silicosi</i>	0	0	0	0	0	0	1	0	0	1	0	2
<i>di cui asma</i>	0	0	2	0	2	0	0	0	1	0	0	5
Patologia non neoplastica della cute	4	4	3	1	4	0	1	2	2	1	0	22
<i>di cui dermatiti allergiche da contatto</i>	4	4	3	0	2	0	1	2	2	1	0	19
Malattie del sistema osteomuscolare e del tessuto connettivo	38	45	68	77	82	54	51	55	46	25	43	584
<i>di cui patologie dischi intervertebrali</i>	19	23	31	39	36	25	25	24	20	11	20	273
<i>di cui patologie della spalla</i>	8	9	15	17	25	21	11	19	18	10	12	165
<i>di cui epicondilite</i>	1	5	6	4	6	3	5	3	4	0	6	43
<i>di cui de Quervain e altre tenosinoviti</i>	7	6	16	11	8	3	5	8	3	1	5	73
<i>di cui lesione interna del ginocchio</i>	0	0	0	4	5	2	3	1	1	0	0	16
Malattie del sistema nervoso	5	6	11	10	6	14	13	17	10	5	8	105
<i>di cui sindrome del tunnel carpale</i>	5	6	11	10	6	14	13	17	10	5	8	105
Altre patologie	0	0	3	0	0	0	0	0	0	0	1	4
<b>Totale</b>	<b>78</b>	<b>77</b>	<b>118</b>	<b>124</b>	<b>124</b>	<b>94</b>	<b>87</b>	<b>88</b>	<b>77</b>	<b>37</b>	<b>59</b>	<b>963</b>

### 3.2 Azienda ULSS 2 – Marca Trevigiana

Tabella 3.4 Malattie professionali denunciate per raggruppamento Ateco 2007 e anno di manifestazione - valori assoluti. AULSS 2 - Marca Trevigiana, anni 2011-2021

Raggruppamento Ateco 2007	2011	2012	2013	2014	2015	2016	2017	2018	2019	2020	2021	2011-2021
Agricoltura, silvicoltura e pesca	17	6	9	11	14	7	32	21	22	13	12	164
Estrazione di minerali	2	1	1	0	2	1	0	2	1	2	1	13
Attività manifatturiere	214	170	179	167	210	318	291	218	215	206	178	2366
<i>di cui industria alimentare, bevande e tabacco</i>	15	14	6	5	13	21	16	15	20	22	22	169
<i>di cui tessile e confezioni</i>	5	7	12	13	9	15	10	2	8	8	3	92
<i>di cui concia e calzature</i>	4	2	2	0	0	2	2	2	3	1	0	18
<i>di cui legno/arredo</i>	62	41	51	52	37	38	41	49	38	57	30	496
<i>di cui carta, cartone e stampa</i>	9	1	2	2	4	14	4	4	3	3	9	55
<i>di cui petrolchimica, chimica e farmaceutica</i>	3	0	2	2	2	6	0	2	4	2	1	24
<i>di cui gomma e plastica</i>	11	9	14	6	6	10	14	10	11	5	4	100
<i>di cui lavorazione minerali non metalliferi</i>	14	9	7	5	8	15	6	8	11	3	9	95
<i>di cui metallurgica</i>	3	1	0	1	2	1	1	8	1	0	0	18
<i>di cui metalmeccanica</i>	19	30	35	23	37	18	39	30	23	14	18	286
<i>di cui elettronica, ottica, apparecchiature elettriche</i>	33	32	34	42	58	136	122	58	69	69	68	721
<i>di cui altro manifatturiero</i>	36	24	14	16	34	42	36	30	24	22	14	292
Fornitura di energia/acqua	4	2	4	0	4	7	6	4	5	2	7	45
Costruzioni	61	62	66	62	78	49	62	75	61	44	55	675
Commercio	21	12	9	20	25	19	27	7	31	14	32	217
Trasporto e magazzinaggio	6	9	5	9	13	13	18	18	22	14	11	138
Alloggio e ristorazione	5	6	3	7	11	9	10	11	8	9	9	88
Sanità	21	16	13	12	23	28	6	7	6	8	13	153
Altri servizi	23	32	41	34	26	17	38	25	12	21	21	290
Non classificato	64	50	53	52	41	48	49	55	37	43	31	523
<b>Totale industria e servizi</b>	<b>438</b>	<b>366</b>	<b>383</b>	<b>374</b>	<b>447</b>	<b>516</b>	<b>539</b>	<b>443</b>	<b>420</b>	<b>376</b>	<b>370</b>	<b>4672</b>
Gestione Agricoltura	45	71	143	115	110	123	162	145	117	96	107	1234
Gestione Conto Stato	2	4	1	6	5	3	4	2	1	0	0	28
<b>Totale</b>	<b>485</b>	<b>441</b>	<b>527</b>	<b>495</b>	<b>562</b>	<b>642</b>	<b>705</b>	<b>590</b>	<b>538</b>	<b>472</b>	<b>477</b>	<b>5934</b>



Tabella 3.5 Malattie professionali riconosciute per raggruppamento Ateco 2007 e anno di manifestazione - valori assoluti. AULSS 2 - Marca Trevigiana, anni 2011-2021

Raggruppamento Ateco 2007	2011	2012	2013	2014	2015	2016	2017	2018	2019	2020	2021	2011-2021
Agricoltura, silvicoltura e pesca	11	0	2	5	6	4	14	11	7	11	7	78
Estrazione di minerali	2	0	0	0	1	1	0	1	1	2	0	8
Attività manifatturiere	124	81	59	78	95	168	157	118	118	128	96	1222
<i>di cui industria alimentare, bevande e tabacco</i>	6	7	2	2	8	9	6	5	14	16	9	84
<i>di cui tessile e confezioni</i>	3	2	5	4	3	7	9	2	4	3	1	43
<i>di cui concia e calzature</i>	2	1	1	0	0	0	0	1	1	0	0	6
<i>di cui legno/arredo</i>	32	19	19	23	13	14	14	27	17	34	18	230
<i>di cui carta, cartone e stampa</i>	4	0	0	2	0	7	2	1	2	1	0	19
<i>di cui petrolchimica, chimica e farmaceutica</i>	2	0	1	1	1	3	0	0	1	1	1	11
<i>di cui gomma e plastica</i>	8	1	3	1	3	1	6	1	4	2	1	31
<i>di cui lavorazione minerali non metalliferi</i>	8	5	3	3	6	8	5	7	5	0	5	55
<i>di cui metallurgica</i>	2	1	0	0	1	0	0	5	1	0	0	10
<i>di cui metalmeccanica</i>	8	13	4	12	12	8	11	13	8	7	6	102
<i>di cui elettronica, ottica, apparecchiature elettriche</i>	23	23	13	24	39	97	86	41	47	53	47	493
<i>di cui altro manifatturiero</i>	26	9	8	6	9	14	18	15	14	11	8	138
Fornitura di energia/acqua	2	1	2	0	2	3	3	0	2	1	1	17
Costruzioni	34	37	31	29	36	27	31	49	42	33	31	380
Commercio	9	4	4	9	8	5	14	3	12	4	16	88
Trasporto e magazzinaggio	0	4	2	3	4	4	10	5	6	6	1	45
Alloggio e ristorazione	1	1	0	2	3	2	4	5	3	1	3	25
Sanità	11	7	6	8	9	11	0	4	2	1	3	62
Altri servizi	12	12	18	8	13	7	13	13	5	11	8	120
Non classificato	38	27	30	35	28	36	28	31	25	34	24	336
<b>Totale industria e servizi</b>	<b>244</b>	<b>174</b>	<b>154</b>	<b>177</b>	<b>205</b>	<b>268</b>	<b>274</b>	<b>240</b>	<b>223</b>	<b>232</b>	<b>190</b>	<b>2381</b>
Gestione Agricoltura	25	40	63	60	59	76	92	96	87	63	66	727
Gestione Conto Stato	1	0	0	0	1	0	1	0	0	0	0	3
<b>Totale</b>	<b>270</b>	<b>214</b>	<b>217</b>	<b>237</b>	<b>265</b>	<b>344</b>	<b>367</b>	<b>336</b>	<b>310</b>	<b>295</b>	<b>256</b>	<b>3111</b>

Tabella 3.6 Malattie professionali riconosciute per raggruppamento ICD-X accertato e anno di manifestazione – valori assoluti. AULSS 2 - Marca Trevigiana, anni 2011-2021

Raggruppamento ICD-X accertato	2011	2012	2013	2014	2015	2016	2017	2018	2019	2020	2021	2011-2021
<b>Tumori</b>	<b>13</b>	<b>13</b>	<b>14</b>	<b>12</b>	<b>9</b>	<b>18</b>	<b>13</b>	<b>15</b>	<b>9</b>	<b>6</b>	<b>5</b>	<b>127</b>
<i>di cui mesoteliomi</i> 8	4	4	4	4	8	4	11	2	3	2	2	54
<i>di cui tumori del polmone</i> 3	0	2	2	0	1	1	1	3	0	0	0	13
<i>di cui tumori naso-sinusali</i> 2	7	4	2	2	7	2	1	2	2	3	3	34
<i>di cui tumori maligni della cute</i> 0	2	3	4	2	2	6	2	1	1	0	0	23
<b>Malattie professionali esclusi tumori</b>	<b>257</b>	<b>201</b>	<b>203</b>	<b>225</b>	<b>256</b>	<b>326</b>	<b>354</b>	<b>321</b>	<b>301</b>	<b>289</b>	<b>251</b>	<b>2984</b>
Ipoacusia	77	44	33	42	34	32	25	32	18	15	7	359
Patologia non neoplastica apparato respiratorio	11	2	6	9	6	6	8	9	3	1	1	62
<i>di cui placche pleuriche</i> 8	2	2	3	3	2	3	5	1	1	0	0	30
<i>di cui asbestosi</i> 1	0	0	1	0	0	0	0	0	0	0	0	2
<i>di cui silicosi</i> 1	0	0	0	0	0	2	1	1	0	0	0	5
<i>di cui asma</i> 1	0	3	4	3	0	1	0	0	0	0	1	13
Patologia non neoplastica della cute	12	13	12	6	17	12	16	10	1	2	4	105
<i>di cui dermatiti allergiche da contatto</i> 11	11	11	12	4	15	10	16	9	1	1	3	93
Malattie del sistema osteomuscolare e del tessuto connettivo	114	121	132	160	218	245	212	228	223	199	199	1972
<i>di cui patologie dischi intervertebrali</i> 49	42	56	65	62	73	78	73	73	77	64	64	712
<i>di cui patologie della spalla</i> 45	51	52	47	70	96	102	86	94	90	86	86	819
<i>di cui epicondiliti</i> 12	10	5	7	15	23	41	30	32	34	34	34	243
<i>di cui de Quervain e altre tenosinoviti</i> 7	5	6	7	6	17	19	14	19	17	6	6	123
<i>di cui lesione interna del ginocchio</i> 4	4	0	2	5	3	1	4	5	1	4	4	33
Malattie del sistema nervoso	35	26	30	34	39	57	59	58	51	47	40	476
<i>di cui sindrome del tunnel carpale</i> 35	26	30	32	39	56	58	55	45	46	39	39	461
Altre patologie	2	2	1	2	0	1	1	0	0	1	0	10
<b>Totale</b>	<b>270</b>	<b>214</b>	<b>217</b>	<b>237</b>	<b>265</b>	<b>344</b>	<b>367</b>	<b>336</b>	<b>310</b>	<b>295</b>	<b>256</b>	<b>3111</b>

### 3.3 Azienda ULSS 3 – Serenissima

Tabella 3.7 Malattie professionali denunciate per raggruppamento Ateco 2007 e anno di manifestazione - valori assoluti. AULSS 3 - Serenissima, anni 2011-2021

Raggruppamento Ateco 2007	2011	2012	2013	2014	2015	2016	2017	2018	2019	2020	2021	2011-2021
Agricoltura, silvicoltura e pesca	1	1	0	2	1	3	1	0	1	2	0	12
Estrazione di minerali	0	1	0	0	0	0	0	0	0	0	0	1
Attività manifatturiere	93	73	64	83	51	66	73	65	61	67	71	767
<i>di cui industria alimentare, bevande e tabacco</i>	2	4	2	6	2	5	6	8	2	8	3	48
<i>di cui tessile e confezioni</i>	1	5	5	1	0	3	2	3	0	2	7	29
<i>di cui concia e calzature</i>	5	2	4	4	5	6	11	3	7	10	7	64
<i>di cui legno/arredo</i>	1	2	3	5	1	2	5	1	1	2	7	30
<i>di cui carta, cartone e stampa</i>	0	0	0	0	0	0	0	0	0	0	2	2
<i>di cui petrolchimica, chimica e farmaceutica</i>	8	7	13	9	7	11	12	1	2	2	2	74
<i>di cui gomma e plastica</i>	1	0	0	2	1	1	1	2	1	0	4	13
<i>di cui lavorazione minerali non metalliferi</i>	3	1	2	1	3	5	5	5	2	2	4	33
<i>di cui metallurgica</i>	45	21	8	24	8	13	5	6	1	3	10	144
<i>di cui metalmeccanica</i>	5	11	9	1	5	7	8	20	20	18	6	110
<i>di cui elettronica, ottica, apparecchiature elettriche</i>	0	1	0	0	0	0	0	0	0	0	5	6
<i>di cui altro manifatturiero</i>	22	19	18	30	19	13	18	16	25	20	14	214
Fornitura di energia/acqua	15	11	16	18	16	15	14	16	6	8	17	152
Costruzioni	22	24	27	24	33	33	31	40	68	49	65	416
Commercio	59	47	56	49	53	44	46	58	49	41	66	568
Trasporto e magazzinaggio	17	18	13	12	33	23	30	28	22	20	37	253
Alloggio e ristorazione	4	8	8	5	4	5	9	6	7	6	6	68
Sanità	5	24	38	24	18	20	34	33	26	25	26	273
Altri servizi	15	23	33	39	39	28	41	35	58	22	27	360
Non classificato	75	71	72	81	99	83	75	60	87	67	85	855
<b>Totale industria e servizi</b>	<b>306</b>	<b>301</b>	<b>327</b>	<b>337</b>	<b>347</b>	<b>320</b>	<b>354</b>	<b>341</b>	<b>385</b>	<b>307</b>	<b>400</b>	<b>3725</b>
Gestione Agricoltura	27	14	15	17	30	80	66	54	40	20	51	414
Gestione Conto Stato	1	6	4	1	0	2	3	1	4	1	3	26
<b>Totale</b>	<b>334</b>	<b>321</b>	<b>346</b>	<b>355</b>	<b>377</b>	<b>402</b>	<b>423</b>	<b>396</b>	<b>429</b>	<b>328</b>	<b>454</b>	<b>4165</b>

Tabella 3.8 Malattie professionali riconosciute per raggruppamento Ateco 2007 e anno di manifestazione - valori assoluti. AULSS 3 - Serenissima, anni 2011-2021

<b>Raggruppamento Ateco 2007</b>	<b>2011</b>	<b>2012</b>	<b>2013</b>	<b>2014</b>	<b>2015</b>	<b>2016</b>	<b>2017</b>	<b>2018</b>	<b>2019</b>	<b>2020</b>	<b>2021</b>	<b>2011-2021</b>
Agricoltura, silvicoltura e pesca	1	0	0	0	1	2	0	0	1	2	0	7
Attività manifatturiere	29	38	35	32	27	31	45	38	28	31	31	365
<i>di cui industria alimentare, bevande e tabacco</i>	0	2	0	1	2	1	4	3	1	7	1	22
<i>di cui tessile e confezioni</i>	1	5	3	1	0	1	2	1	0	2	3	19
<i>di cui concia e calzature</i>	1	2	3	2	4	2	4	2	5	5	5	35
<i>di cui legno/arredo</i>	0	1	1	2	1	1	2	0	1	1	5	15
<i>di cui carta, cartone e stampa</i>	0	0	0	0	0	0	0	0	0	0	1	1
<i>di cui petrolchimica, chimica e farmaceutica</i>	2	4	7	3	5	8	6	0	0	0	1	36
<i>di cui gomma e plastica</i>	1	0	0	0	1	1	1	0	1	0	4	9
<i>di cui lavorazione minerali non metalliferi</i>	0	0	1	0	1	1	2	5	0	1	2	13
<i>di cui metallurgica</i>	6	10	5	8	2	9	3	5	1	2	0	51
<i>di cui metalmeccanica</i>	3	3	4	1	1	2	7	11	7	5	1	45
<i>di cui elettronica, ottica, apparecchiature elettriche</i>	0	0	0	0	0	0	0	0	0	0	2	2
<i>di cui altro manifatturiero</i>	15	11	11	14	10	5	14	11	12	8	6	117
Fornitura di energia/acqua	6	6	11	10	8	11	8	6	4	1	6	77
Costruzioni	8	16	18	10	17	17	12	20	44	33	53	248
Commercio	27	26	30	19	14	19	16	27	17	12	34	241
Trasporto e magazzinaggio	7	6	8	5	17	12	15	15	6	6	12	109
Alloggio e ristorazione	3	3	3	1	0	2	4	3	0	1	2	22
Sanità	2	7	9	8	7	6	9	14	17	10	5	94
Altri servizi	3	3	12	14	12	7	26	10	23	9	10	129
Non classificato	40	35	40	47	65	46	46	42	65	46	64	536
<b>Totale industria e servizi</b>	<b>126</b>	<b>140</b>	<b>166</b>	<b>146</b>	<b>168</b>	<b>153</b>	<b>181</b>	<b>175</b>	<b>205</b>	<b>151</b>	<b>217</b>	<b>1828</b>
Gestione Agricoltura	14	11	7	10	18	46	36	31	34	8	38	253
Gestione Conto Stato	0	0	3	0	0	1	1	0	2	0	1	8
<b>Totale</b>	<b>140</b>	<b>151</b>	<b>176</b>	<b>156</b>	<b>186</b>	<b>200</b>	<b>218</b>	<b>206</b>	<b>241</b>	<b>159</b>	<b>256</b>	<b>2089</b>

Tabella 3.9 Malattie professionali riconosciute per raggruppamento ICD-X accertato e anno di manifestazione – valori assoluti. AULSS 3 - Serenissima, anni 2011-2021

Raggruppamento ICD-X accertato	2011	2012	2013	2014	2015	2016	2017	2018	2019	2020	2021	2011-2021
<b>Tumori</b>	<b>40</b>	<b>25</b>	<b>31</b>	<b>42</b>	<b>38</b>	<b>38</b>	<b>30</b>	<b>35</b>	<b>39</b>	<b>30</b>	<b>33</b>	<b>381</b>
<i>di cui mesoteliomi</i>	23	13	16	18	20	18	12	18	19	17	15	189
<i>di cui tumori del polmone</i>	14	8	12	17	15	6	13	13	18	9	14	139
<i>di cui tumori naso-sinusali</i>	1	2	2	1	2	3	1	0	0	1	3	16
<i>di cui tumori maligni della cute</i>	0	1	1	2	0	5	2	2	1	3	0	17
<b>Malattie professionali esclusi tumori</b>	<b>100</b>	<b>126</b>	<b>145</b>	<b>114</b>	<b>148</b>	<b>162</b>	<b>188</b>	<b>171</b>	<b>202</b>	<b>129</b>	<b>223</b>	<b>1708</b>
Ipoacusia	10	21	10	7	13	12	13	13	11	13	18	141
Patologia non neoplastica apparato respiratorio	28	38	47	33	32	25	31	14	23	11	18	300
<i>di cui placche pleuriche</i>	25	34	42	31	27	24	27	8	18	6	14	256
<i>di cui asbestosi</i>	2	2	4	1	4	1	2	3	4	2	3	28
<i>di cui silicosi</i>	0	0	0	1	0	0	0	1	0	0	0	2
<i>di cui asma</i>	0	1	0	0	0	0	2	1	0	1	0	5
Patologia non neoplastica della cute	0	3	2	1	2	4	5	5	2	3	3	30
<i>di cui dermatiti allergiche da contatto</i>	0	3	2	1	2	1	4	2	1	2	2	20
Malattie del sistema osteomuscolare e del tessuto connettivo	42	50	60	62	83	103	117	118	149	82	158	1024
<i>di cui patologie dischi intervertebrali</i>	22	17	25	35	55	59	62	65	72	32	63	507
<i>di cui patologie della spalla</i>	16	18	17	15	19	31	40	34	43	27	56	316
<i>di cui epicondilite</i>	2	8	4	5	3	4	4	7	8	10	14	69
<i>di cui de Quervain e altre tenosinoviti</i>	0	4	7	4	3	4	5	6	8	3	3	47
<i>di cui lesione interna del ginocchio</i>	2	2	2	3	2	4	2	2	11	4	10	44
Malattie del sistema nervoso	19	14	26	10	17	17	22	21	17	20	25	208
<i>di cui sindrome del tunnel carpale</i>	19	12	26	10	16	16	22	19	14	18	24	196
Altre patologie	1	0	0	1	1	1	0	0	0	0	1	5
<b>Totale</b>	<b>140</b>	<b>151</b>	<b>176</b>	<b>156</b>	<b>186</b>	<b>200</b>	<b>218</b>	<b>206</b>	<b>241</b>	<b>159</b>	<b>256</b>	<b>2089</b>

### 3.4 Azienda ULSS 4 – Veneto Orientale

Tabella 3.10 Malattie professionali denunciate per raggruppamento Ateco 2007 e anno di manifestazione - valori assoluti. AULSS 4 - Veneto Orientale, anni 2011-2021

Raggruppamento Ateco 2007	2011	2012	2013	2014	2015	2016	2017	2018	2019	2020	2021	2011-2021
Agricoltura, silvicoltura e pesca	0	1	0	2	4	1	1	1	0	2	1	13
Attività manifatturiere	10	21	14	11	14	26	26	10	15	28	21	196
<i>di cui industria alimentare, bevande e tabacco</i>	0	2	0	1	1	0	3	0	1	7	1	16
<i>di cui tessile e confezioni</i>	0	0	0	0	0	3	0	0	0	0	1	4
<i>di cui legno/arredo</i>	1	2	2	2	1	0	3	0	2	0	2	15
<i>di cui carta, cartone e stampa</i>	0	1	0	0	0	0	0	0	0	0	3	4
<i>di cui petrolchimica, chimica e farmaceutica</i>	0	0	0	0	1	0	0	0	0	0	0	1
<i>di cui gomma e plastica</i>	1	0	1	0	0	0	0	0	0	0	0	2
<i>di cui lavorazione minerali non metalliferi</i>	1	4	2	0	0	2	1	1	3	1	1	16
<i>di cui metallurgica</i>	0	0	1	1	0	0	0	0	0	0	0	2
<i>di cui metalmeccanica</i>	5	4	5	2	2	10	9	2	5	12	8	64
<i>di cui elettronica, ottica, apparecchiature elettriche</i>	0	3	0	1	2	0	2	0	1	0	2	11
<i>di cui altro manifatturiero</i>	2	5	3	4	7	11	8	7	3	8	3	61
Fornitura di energia/acqua	3	0	1	0	0	0	5	3	2	0	5	19
Costruzioni	8	13	10	16	14	24	32	17	28	35	32	229
Commercio	0	6	4	4	1	2	8	7	5	2	6	45
Trasporto e magazzinaggio	1	2	1	0	4	12	7	2	1	2	1	33
Alloggio e ristorazione	0	4	0	4	0	1	10	6	7	1	5	38
Sanità	1	10	4	0	2	2	7	4	7	3	5	45
Altri servizi	2	3	1	2	3	1	4	4	6	3	5	34
Non classificato	4	16	8	21	18	23	29	13	19	25	27	203
<b>Totale industria e servizi</b>	<b>29</b>	<b>76</b>	<b>43</b>	<b>60</b>	<b>60</b>	<b>92</b>	<b>129</b>	<b>67</b>	<b>90</b>	<b>101</b>	<b>108</b>	<b>855</b>
Gestione Agricoltura	19	11	4	25	44	33	29	32	48	11	32	288
Gestione Conto Stato	0	0	0	2	1	1	0	2	0	0	0	6
<b>Totale</b>	<b>48</b>	<b>87</b>	<b>47</b>	<b>87</b>	<b>105</b>	<b>126</b>	<b>158</b>	<b>101</b>	<b>138</b>	<b>112</b>	<b>140</b>	<b>1149</b>

Tabella 3.11 Malattie professionali riconosciute per raggruppamento Ateco 2007 e anno di manifestazione - valori assoluti. AULSS 4 - Veneto Orientale, anni 2011-2021

<b>Raggruppamento Ateco 2007</b>	<b>2011</b>	<b>2012</b>	<b>2013</b>	<b>2014</b>	<b>2015</b>	<b>2016</b>	<b>2017</b>	<b>2018</b>	<b>2019</b>	<b>2020</b>	<b>2021</b>	<b>2011-2021</b>
Agricoltura, silvicoltura e pesca	0	1	0	1	3	0	0	1	0	2	1	9
Attività manifatturiere	4	7	7	3	6	13	9	8	10	18	12	97
<i>di cui industria alimentare, bevande e tabacco</i>	0	1	0	0	1	0	2	0	1	5	0	10
<i>di cui tessile e confezioni</i>	0	0	0	0	0	2	0	0	0	0	1	3
<i>di cui legno/arredo</i>	1	0	1	0	0	0	1	0	2	0	0	5
<i>di cui carta, cartone e stampa</i>	0	0	0	0	0	0	0	0	0	0	3	3
<i>di cui gomma e plastica</i>	0	0	1	0	0	0	0	0	0	0	0	1
<i>di cui lavorazione minerali non metalliferi</i>	0	2	1	0	0	2	0	1	2	1	0	9
<i>di cui metalmeccanica</i>	2	1	2	0	0	4	3	1	1	8	5	27
<i>di cui elettronica, ottica, apparecchiature elettriche</i>	0	0	0	1	0	0	0	0	1	0	0	2
<i>di cui altro manifatturiero</i>	1	3	2	2	5	5	3	6	3	4	3	37
Fornitura di energia/acqua	1	0	1	0	0	0	1	1	0	0	1	5
Costruzioni	3	7	7	12	11	16	18	15	21	26	23	159
Commercio	0	0	1	2	1	0	4	3	1	1	1	14
Trasporto e magazzinaggio	1	1	0	0	2	1	1	2	1	1	0	10
Alloggio e ristorazione	0	0	0	1	0	0	3	2	1	0	3	10
Sanità	0	1	2	0	0	0	3	1	5	0	3	15
Altri servizi	0	0	1	0	1	0	2	0	4	1	4	13
Non classificato	0	7	7	10	5	9	15	8	12	19	16	108
<b>Totale industria e servizi</b>	<b>9</b>	<b>24</b>	<b>26</b>	<b>29</b>	<b>29</b>	<b>39</b>	<b>56</b>	<b>41</b>	<b>55</b>	<b>68</b>	<b>64</b>	<b>440</b>
Gestione Agricoltura	11	8	1	11	35	16	18	20	31	10	19	180
Gestione Conto Stato	0	0	0	0	1	0	0	0	0	0	0	1
<b>Totale</b>	<b>20</b>	<b>32</b>	<b>27</b>	<b>40</b>	<b>65</b>	<b>55</b>	<b>74</b>	<b>61</b>	<b>86</b>	<b>78</b>	<b>83</b>	<b>621</b>

Tabella 3.12 Malattie professionali riconosciute per raggruppamento ICD-X accertato e anno di manifestazione – valori assoluti. AULSS 4 - Veneto Orientale, anni 2011-2021

Raggruppamento ICD-X accertato	2011	2012	2013	2014	2015	2016	2017	2018	2019	2020	2021	2011-2021
Tumori	0	2	3	2	1	1	1	4	3	6	7	30
<i>di cui mesoteliomi</i>	0	1	3	1	1	1	0	2	2	4	4	19
<i>di cui tumori del polmone</i>	0	0	1	0	0	0	0	0	0	1	0	2
<i>di cui tumori naso-sinusali</i>	0	0	0	0	0	0	1	0	0	1	0	2
<i>di cui tumori maligni della cute</i>	0	1	0	0	0	0	0	1	1	0	3	6
Malattie professionali esclusi tumori	20	30	24	38	64	54	73	57	83	72	76	591
Ipoacusia	3	7	4	3	3	5	9	5	1	6	4	50
Patologia non neoplastica apparato respiratorio	1	4	0	1	4	2	1	2	3	1	1	20
<i>di cui placche pleuriche</i>	0	3	0	1	2	0	1	0	2	0	0	9
<i>di cui asbestosi</i>	0	0	0	0	1	0	1	0	0	0	0	2
<i>di cui silicosi</i>	0	0	0	1	1	0	1	1	1	0	0	4
<i>di cui asma</i>	1	0	0	0	0	0	0	0	0	1	1	4
Patologia non neoplastica della cute	0	1	0	0	0	1	1	0	1	0	1	5
<i>di cui dermatiti allergiche da contatto</i>	0	1	0	0	0	0	0	0	1	0	1	3
Malattie del sistema osteomuscolare e del tessuto connettivo	14	16	17	30	48	43	52	44	72	55	64	455
<i>di cui patologie dischi intervertebrali</i>	6	13	8	17	31	19	24	20	29	25	27	219
<i>di cui patologie della spalla</i>	6	3	6	8	14	19	18	20	28	17	22	161
<i>di cui epicondiliti</i>	1	0	0	0	1	3	0	3	3	3	3	14
<i>di cui de Quervain e altre tenosinoviti</i>	0	0	1	2	1	1	2	0	2	0	3	12
<i>di cui lesione interna del ginocchio</i>	0	0	2	3	2	2	4	3	8	7	5	36
Malattie del sistema nervoso	2	1	3	4	9	3	10	6	5	10	6	59
<i>di cui sindrome del tunnel carpale</i>	2	1	3	4	9	3	10	5	5	9	6	57
Altre patologie	0	1	0	0	0	0	0	0	1	0	0	2
<b>Totale</b>	<b>20</b>	<b>32</b>	<b>27</b>	<b>40</b>	<b>65</b>	<b>55</b>	<b>74</b>	<b>61</b>	<b>86</b>	<b>78</b>	<b>83</b>	<b>621</b>



### 3.5 Azienda ULSS 5 – Polesana

Tabella 3.13 Malattie professionali denunciate per raggruppamento Ateco 2007 e anno di manifestazione - valori assoluti. AULSS 5 - Polesana, anni 2011-2021

Raggruppamento Ateco 2007	2011	2012	2013	2014	2015	2016	2017	2018	2019	2020	2021	2011-2021
Agricoltura, silvicoltura e pesca	3	0	3	1	0	5	3	0	2	2	1	20
Estrazione di minerali	0	0	0	0	0	0	0	0	0	2	0	2
Attività manifatturiere	23	19	23	28	23	20	17	14	27	18	32	244
<i>di cui industria alimentare, bevande e tabacco</i>	1	1	2	2	0	2	2	2	2	2	2	18
<i>di cui tessile e confezioni</i>	2	0	0	2	2	0	0	2	4	0	2	14
<i>di cui concia e calzature</i>	0	0	0	0	0	3	0	0	0	0	5	8
<i>di cui legno/arredo</i>	0	1	0	3	1	2	0	0	2	4	0	13
<i>di cui carta, cartone e stampa</i>	0	1	0	3	0	0	0	0	0	0	0	4
<i>di cui petrolchimica, chimica e farmaceutica</i>	4	0	0	2	0	0	0	0	0	0	1	7
<i>di cui gomma e plastica</i>	1	1	2	0	1	1	1	2	3	2	6	20
<i>di cui lavorazione minerali non metalliferi</i>	1	0	1	1	0	2	0	2	1	1	0	9
<i>di cui metallurgica</i>	0	1	5	3	2	3	0	3	4	0	5	26
<i>di cui metalmeccanica</i>	4	7	6	4	3	5	6	3	5	2	9	54
<i>di cui elettronica, ottica, apparecchiature elettriche</i>	1	0	3	2	3	0	4	0	2	6	2	23
<i>di cui altro manifatturiero</i>	9	7	4	6	11	2	4	0	4	1	0	48
Fornitura di energia/acqua	0	0	0	4	3	1	5	4	0	1	8	26
Costruzioni	6	10	12	37	16	11	6	25	12	12	18	165
Commercio	2	1	3	5	10	5	3	8	3	4	5	49
Trasporto e magazzinaggio	1	1	1	1	11	4	3	3	2	1	1	29
Alloggio e ristorazione	0	1	1	1	2	2	1	1	0	0	0	9
Sanità	5	5	7	2	3	4	5	5	4	6	5	51
Altri servizi	5	6	13	5	11	9	8	7	6	8	16	94
Non classificato	19	18	24	48	38	23	22	25	7	13	12	249
<b>Totale industria e servizi</b>	<b>64</b>	<b>61</b>	<b>87</b>	<b>132</b>	<b>117</b>	<b>84</b>	<b>73</b>	<b>92</b>	<b>63</b>	<b>67</b>	<b>98</b>	<b>938</b>
Gestione Agricoltura	10	16	27	86	179	138	146	93	78	45	83	901
Gestione Conto Stato	1	1	0	1	2	0	1	2	2	0	0	10
<b>Totale</b>	<b>75</b>	<b>78</b>	<b>114</b>	<b>219</b>	<b>298</b>	<b>222</b>	<b>220</b>	<b>187</b>	<b>143</b>	<b>112</b>	<b>181</b>	<b>1849</b>

Tabella 3.14 Malattie professionali riconosciute per raggruppamento Ateco 2007 e anno di manifestazione - valori assoluti. AULSS 5 - Polesana, anni 2011-2021

<b>Raggruppamento Ateco 2007</b>	<b>2011</b>	<b>2012</b>	<b>2013</b>	<b>2014</b>	<b>2015</b>	<b>2016</b>	<b>2017</b>	<b>2018</b>	<b>2019</b>	<b>2020</b>	<b>2021</b>	<b>2011-2021</b>
Agricoltura, silvicoltura e pesca	0	0	1	0	0	4	2	0	1	0	1	9
Estrazione di minerali	0	0	0	0	0	0	0	0	0	2	0	2
Attività manifatturiere	6	5	7	11	5	7	6	7	11	9	15	89
<i>di cui industria alimentare, bevande e tabacco</i>	0	0	1	0	0	0	0	1	2	1	1	6
<i>di cui tessile e confezioni</i>	0	0	0	1	0	0	0	1	1	0	0	3
<i>di cui concia e calzature</i>	0	0	0	0	0	1	0	0	0	0	3	4
<i>di cui legno/arredo</i>	0	0	0	0	0	0	0	0	1	2	0	3
<i>di cui carta, cartone e stampa</i>	0	0	0	1	0	0	0	0	0	0	0	1
<i>di cui petrolchimica, chimica e farmaceutica</i>	1	0	0	2	0	0	0	0	0	0	0	3
<i>di cui gomma e plastica</i>	1	0	0	0	1	1	0	0	3	0	3	9
<i>di cui lavorazione minerali non metalliferi</i>	0	0	0	0	0	1	0	2	0	0	0	3
<i>di cui metallurgica</i>	0	1	3	1	1	1	0	3	1	0	4	15
<i>di cui metalmeccanica</i>	1	2	0	2	0	1	1	0	1	0	3	11
<i>di cui elettronica, ottica, apparecchiature elettriche</i>	0	0	1	1	2	0	4	0	1	6	1	16
<i>di cui altro manifatturiero</i>	3	2	2	3	1	2	1	0	1	0	0	15
Fornitura di energia/acqua	0	0	0	0	2	0	0	0	0	1	3	6
Costruzioni	2	2	2	5	1	4	0	12	8	9	14	59
Commercio	0	0	1	2	1	2	0	5	0	1	1	13
Trasporto e magazzinaggio	0	0	0	0	4	2	3	2	2	0	1	14
Alloggio e ristorazione	0	0	0	0	1	1	0	0	0	0	0	2
Sanità	0	3	1	0	0	1	2	2	1	1	4	15
Altri servizi	1	2	1	2	3	3	4	3	2	5	5	31
Non classificato	12	13	20	45	33	16	14	16	7	8	7	191
<b>Totale industria e servizi</b>	<b>21</b>	<b>25</b>	<b>33</b>	<b>65</b>	<b>50</b>	<b>40</b>	<b>31</b>	<b>47</b>	<b>32</b>	<b>36</b>	<b>51</b>	<b>431</b>
Gestione Agricoltura	2	6	20	66	114	84	78	54	43	17	53	537
Gestione Conto Stato	0	0	0	0	0	0	1	0	0	0	0	1
<b>Totale</b>	<b>23</b>	<b>31</b>	<b>53</b>	<b>131</b>	<b>164</b>	<b>124</b>	<b>110</b>	<b>101</b>	<b>75</b>	<b>53</b>	<b>104</b>	<b>969</b>

Tabella 3.15 Malattie professionali riconosciute per raggruppamento ICD-X accertato e anno di manifestazione – valori assoluti. AULSS 5 - Polesana, anni 2011-2021

Raggruppamento ICD-X accertato	2011	2012	2013	2014	2015	2016	2017	2018	2019	2020	2021	2011-2021
<b>Tumori</b>	<b>6</b>	<b>4</b>	<b>5</b>	<b>7</b>	<b>10</b>	<b>11</b>	<b>10</b>	<b>13</b>	<b>5</b>	<b>0</b>	<b>3</b>	<b>74</b>
<i>di cui mesoteliomi</i>	3	2	1	3	6	4	5	4	3	0	2	33
<i>di cui tumori del polmone</i>	1	1	1	2	1	1	1	1	0	0	1	10
<i>di cui tumori naso-sinusali</i>	0	0	0	0	0	1	0	0	0	0	0	1
<i>di cui tumori maligni della cute</i>	1	1	2	2	1	3	3	7	2	0	0	22
<b>Malattie professionali esclusi tumori</b>	<b>17</b>	<b>27</b>	<b>48</b>	<b>124</b>	<b>154</b>	<b>113</b>	<b>100</b>	<b>88</b>	<b>70</b>	<b>53</b>	<b>101</b>	<b>895</b>
Ipoacusia	4	4	4	11	10	6	2	8	5	2	8	64
Patologia non neoplastica apparato respiratorio	5	5	9	16	5	1	1	4	2	0	1	49
<i>di cui placche pleuriche</i>	4	5	7	12	4	1	0	4	1	0	1	39
<i>di cui asbestosi</i>	0	0	1	0	0	0	1	0	0	0	0	2
<i>di cui asma</i>	0	0	1	2	1	0	0	0	1	0	0	5
Patologia non neoplastica della cute	0	1	4	2	0	1	4	1	1	2	0	16
<i>di cui dermatiti allergiche da contatto</i>	0	1	2	2	0	0	1	0	0	1	0	7
Malattie del sistema osteomuscolare e del tessuto connettivo	7	13	24	86	126	88	82	66	54	45	79	670
<i>di cui patologie dischi intervertebrali</i>	1	8	11	56	82	61	57	36	38	25	38	413
<i>di cui patologie della spalla</i>	2	4	10	15	35	24	19	24	13	13	26	185
<i>di cui epicondilite</i>	2	0	0	3	1	0	1	1	2	2	2	14
<i>di cui de Quervain e altre tenosinoviti</i>	1	0	0	1	3	1	2	2	0	4	2	16
<i>di cui lesione interna del ginocchio</i>	1	1	1	8	4	1	3	3	0	1	4	27
Malattie del sistema nervoso	1	3	7	9	13	17	11	9	8	4	13	95
<i>di cui sindrome del tunnel carpale</i>	1	2	5	8	13	17	11	9	8	4	13	91
Altre patologie	0	1	0	0	0	0	0	0	0	0	0	1
<b>Totale</b>	<b>23</b>	<b>31</b>	<b>53</b>	<b>131</b>	<b>164</b>	<b>124</b>	<b>110</b>	<b>101</b>	<b>75</b>	<b>53</b>	<b>104</b>	<b>969</b>

### 3.6 Azienda ULSS 6 – Euganea

Tabella 3.16 Malattie professionali denunciate per raggruppamento Ateco 2007 e anno di manifestazione - valori assoluti. AULSS 6 - Euganea, anni 2011-2021

Raggruppamento Ateco 2007	2011	2012	2013	2014	2015	2016	2017	2018	2019	2020	2021	2011-2021
Agricoltura, silvicoltura e pesca	5	11	3	2	6	6	7	17	11	6	9	83
Estrazione di minerali	0	0	1	0	0	0	0	1	0	0	0	2
Attività manifatturiere	158	152	133	115	168	135	157	159	200	142	184	1703
<i>di cui industria alimentare, bevande e tabacco</i>	20	13	15	15	18	17	15	13	19	15	17	177
<i>di cui tessile e confezioni</i>	8	20	16	11	17	11	4	7	21	11	14	140
<i>di cui concia e calzature</i>	6	8	8	5	8	2	6	8	11	1	7	70
<i>di cui legno/arredo</i>	12	14	5	15	17	16	10	18	19	11	31	168
<i>di cui carta, cartone e stampa</i>	6	12	1	7	2	3	3	1	2	3	4	44
<i>di cui petrolchimica, chimica e farmaceutica</i>	2	2	0	2	3	2	1	1	6	2	4	25
<i>di cui gomma e plastica</i>	5	6	5	5	11	8	12	10	17	13	6	98
<i>di cui lavorazione minerali non metalliferi</i>	14	4	5	4	11	7	18	19	6	12	10	110
<i>di cui metallurgica</i>	7	8	11	2	4	1	9	1	8	6	6	63
<i>di cui metalmeccanica</i>	42	25	33	21	27	25	23	44	41	31	38	350
<i>di cui elettronica, ottica, apparecchiature elettriche</i>	10	15	7	5	11	5	14	7	6	6	16	102
<i>di cui altro manifatturiero</i>	26	25	27	23	39	38	42	30	44	31	31	356
Fornitura di energia/acqua	12	6	9	17	31	23	18	17	9	3	26	171
Costruzioni	71	51	58	51	75	77	88	128	141	96	115	951
Commercio	36	32	45	54	53	54	67	59	74	46	89	609
Trasporto e magazzinaggio	12	21	16	15	12	32	34	36	36	27	36	277
Alloggio e ristorazione	14	11	15	13	14	9	15	19	14	23	15	162
Sanità	40	38	37	31	29	20	27	43	75	47	76	463
Altri servizi	22	26	29	33	51	35	38	50	55	37	38	414
Non classificato	57	57	56	68	97	56	71	84	105	68	121	840
<b>Totale industria e servizi</b>	<b>427</b>	<b>405</b>	<b>402</b>	<b>399</b>	<b>536</b>	<b>447</b>	<b>522</b>	<b>613</b>	<b>720</b>	<b>495</b>	<b>709</b>	<b>5675</b>
Gestione Agricoltura	38	31	57	251	234	110	175	224	212	180	228	1740
Gestione Conto Stato	2	2	2	6	2	10	6	3	8	1	9	51
<b>Totale</b>	<b>467</b>	<b>438</b>	<b>461</b>	<b>656</b>	<b>772</b>	<b>567</b>	<b>703</b>	<b>840</b>	<b>940</b>	<b>676</b>	<b>946</b>	<b>7466</b>

Tabella 3.17 Malattie professionali riconosciute per raggruppamento Ateco 2007 e anno di manifestazione - valori assoluti. AULSS 6 - Euganea, anni 2011-2021

Raggruppamento Ateco 2007	2011	2012	2013	2014	2015	2016	2017	2018	2019	2020	2021	2011-2021
Agricoltura, silvicoltura e pesca	3	2	0	2	3	3	4	7	3	1	8	36
Estrazione di minerali	0	0	0	0	0	0	0	1	0	0	0	1
Attività manifatturiere	70	88	77	58	81	74	91	97	102	76	106	920
<i>di cui industria alimentare, bevande e tabacco</i>	11	8	13	8	11	9	8	6	8	11	11	104
<i>di cui tessile e confezioni</i>	3	9	9	6	8	8	3	5	13	8	8	80
<i>di cui concia e calzature</i>	4	7	7	3	5	1	4	6	5	1	5	48
<i>di cui legno/arredo</i>	6	9	1	8	8	6	6	16	10	6	22	98
<i>di cui carta, cartone e stampa</i>	2	6	0	3	2	2	2	1	0	1	2	21
<i>di cui petrolchimica, chimica e farmaceutica</i>	2	1	0	1	1	1	0	1	1	1	3	12
<i>di cui gomma e plastica</i>	3	2	4	2	5	5	5	8	13	7	2	56
<i>di cui lavorazione minerali non metalliferi</i>	6	4	3	2	6	6	15	12	1	5	4	64
<i>di cui metallurgica</i>	2	6	9	0	2	1	7	0	5	4	4	40
<i>di cui metalmeccanica</i>	20	12	20	12	13	11	15	23	17	14	19	176
<i>di cui elettronica, ottica, apparecchiature elettriche</i>	4	8	2	2	5	2	8	7	3	4	10	55
<i>di cui altro manifatturiero</i>	7	16	9	11	15	22	18	12	26	14	16	166
Fornitura di energia/acqua	4	1	3	12	15	13	11	10	4	2	13	88
Costruzioni	38	28	39	35	45	56	60	92	91	69	86	639
Commercio	18	16	19	26	25	20	30	32	43	18	40	287
Trasporto e magazzinaggio	5	10	4	9	8	15	13	18	14	12	15	123
Alloggio e ristorazione	1	7	5	5	9	5	7	8	7	4	11	69
Sanità	22	22	12	11	10	10	18	25	42	30	44	246
Altri servizi	7	12	13	9	23	25	22	22	19	21	26	199
Non classificato	21	24	22	41	49	38	42	40	53	43	49	422
<b>Totale industria e servizi</b>	<b>189</b>	<b>210</b>	<b>194</b>	<b>208</b>	<b>268</b>	<b>259</b>	<b>298</b>	<b>352</b>	<b>378</b>	<b>276</b>	<b>398</b>	<b>3030</b>
Gestione Agricoltura	14	14	36	116	118	69	112	154	130	119	178	1060
Gestione Conto Stato	1	1	0	0	0	1	3	0	4	0	1	11
<b>Totale</b>	<b>204</b>	<b>225</b>	<b>230</b>	<b>324</b>	<b>386</b>	<b>329</b>	<b>413</b>	<b>506</b>	<b>512</b>	<b>395</b>	<b>577</b>	<b>4101</b>

Tabella 3.18 Malattie professionali riconosciute per raggruppamento ICD-X accertato e anno di manifestazione – valori assoluti. AULSS 6 - Euganea, anni 2011-2021

Raggruppamento ICD-X accertato	2011	2012	2013	2014	2015	2016	2017	2018	2019	2020	2021	2011-2021
Tumori	19	17	18	33	29	27	27	25	15	7	12	229
<i>di cui mesoteliomi</i>	10	7	7	12	13	8	11	8	9	3	4	92
<i>di cui tumori del polmone</i>	1	3	2	5	4	4	0	2	1	1	0	23
<i>di cui tumori naso-sinusali</i>	0	1	0	1	1	5	0	1	0	0	1	10
<i>di cui tumori maligni della cute</i>	7	5	9	11	10	8	16	14	5	3	4	92
Malattie professionali esclusi tumori	185	208	212	291	357	302	386	481	497	388	565	3872
Ipoacusia	47	48	40	25	45	27	28	33	40	23	17	373
Patologia non neoplastica apparato respiratorio	4	3	11	13	15	8	17	13	11	6	2	103
<i>di cui placche pleuriche</i>	3	1	4	7	4	3	3	5	5	1	1	37
<i>di cui asbestosi</i>	0	0	0	3	1	0	0	2	1	0	0	7
<i>di cui silicosi</i>	0	1	0	1	0	2	10	4	0	1	0	19
<i>di cui asma</i>	0	1	3	2	5	2	0	2	3	1	1	20
Patologia non neoplastica della cute	3	6	8	5	8	5	8	8	6	7	0	64
<i>di cui dermatiti allergiche da contatto</i>	3	5	3	4	5	3	5	5	5	6	0	44
Malattie del sistema osteomuscolare e del tessuto connettivo	108	125	125	212	249	220	288	365	392	306	471	2861
<i>di cui patologie dischi intervertebrali</i>	60	64	48	115	122	116	125	185	215	137	231	1418
<i>di cui patologie della spalla</i>	35	40	44	69	98	71	104	132	119	111	165	988
<i>di cui epicondilite</i>	1	11	14	7	8	9	17	12	17	14	24	134
<i>di cui de Quervain e altre tenosinoviti</i>	7	5	6	11	8	8	9	10	10	12	10	96
<i>di cui lesione interna del ginocchio</i>	4	4	6	6	9	10	21	17	20	18	27	142
Malattie del sistema nervoso	21	24	28	34	39	37	44	59	47	45	75	453
<i>di cui sindrome del tunnel carpale</i>	20	24	28	34	39	35	41	55	45	45	72	438
Altre patologie	2	2	0	2	1	5	1	3	1	1	0	18
<b>Totale</b>	<b>204</b>	<b>225</b>	<b>230</b>	<b>324</b>	<b>386</b>	<b>329</b>	<b>413</b>	<b>506</b>	<b>512</b>	<b>395</b>	<b>577</b>	<b>4101</b>

### 3.7 Azienda ULSS 7 – Pedemontana

Tabella 3.19 Malattie professionali denunciate per raggruppamento Ateco 2007 e anno di manifestazione - valori assoluti. AULSS 7 - Pedemontana, anni 2011-2021

Raggruppamento Ateco 2007	2011	2012	2013	2014	2015	2016	2017	2018	2019	2020	2021	2011-2021
Agricoltura, silvicoltura e pesca	1	0	1	1	0	0	0	1	0	2	1	7
Estrazione di minerali	0	1	0	0	2	1	0	1	1	0	0	6
Attività manifatturiere	38	38	27	34	52	50	60	52	57	50	73	531
<i>di cui industria alimentare, bevande e tabacco</i>	1	0	1	0	4	3	2	2	5	0	3	21
<i>di cui tessile e confezioni</i>	3	2	2	3	2	4	3	2	1	1	3	26
<i>di cui concia e calzature</i>	1	0	0	0	0	0	0	7	1	0	2	11
<i>di cui legno/arredo</i>	5	4	3	5	6	7	4	6	3	8	8	59
<i>di cui carta, cartone e stampa</i>	0	2	0	0	2	5	2	1	4	0	2	18
<i>di cui petrolchimica, chimica e farmaceutica</i>	1	2	0	1	0	0	2	0	0	0	0	6
<i>di cui gomma e plastica</i>	1	2	5	1	4	2	0	4	3	3	1	26
<i>di cui lavorazione minerali non metalliferi</i>	5	4	7	5	5	5	5	3	7	4	4	54
<i>di cui metallurgica</i>	2	3	0	1	3	2	4	3	7	1	5	31
<i>di cui metalmeccanica</i>	6	6	6	8	9	5	16	16	20	20	11	123
<i>di cui elettronica, ottica, apparecchiature elettriche</i>	1	7	1	6	4	5	6	4	3	8	19	64
<i>di cui altro manifatturiero</i>	12	6	2	4	13	12	16	4	3	5	15	92
Fornitura di energia/acqua	1	3	0	1	1	3	0	2	2	1	0	14
Costruzioni	12	24	5	27	17	32	44	27	53	48	46	335
Commercio	4	4	6	7	2	14	20	6	3	11	7	84
Trasporto e magazzinaggio	4	1	3	4	3	2	4	6	9	3	13	52
Alloggio e ristorazione	0	1	1	1	1	2	0	0	3	2	1	12
Sanità	7	5	1	5	8	3	8	9	6	6	14	72
Altri servizi	2	4	7	13	8	8	7	7	6	10	14	86
Non classificato	14	22	15	19	18	18	23	11	19	10	9	178
<b>Totale industria e servizi</b>	<b>83</b>	<b>103</b>	<b>66</b>	<b>112</b>	<b>112</b>	<b>133</b>	<b>166</b>	<b>122</b>	<b>159</b>	<b>143</b>	<b>178</b>	<b>1377</b>
Gestione Agricoltura	6	36	36	40	40	31	38	35	44	29	21	356
Gestione Conto Stato	0	1	0	0	2	0	3	2	1	0	0	9
<b>Totale</b>	<b>89</b>	<b>140</b>	<b>102</b>	<b>152</b>	<b>154</b>	<b>164</b>	<b>207</b>	<b>159</b>	<b>204</b>	<b>172</b>	<b>199</b>	<b>1742</b>

Tabella 3.20 Malattie professionali riconosciute per raggruppamento Ateco 2007 e anno di manifestazione - valori assoluti. AULSS 7 - Pedemontana, anni 2011-2021

Raggruppamento Ateco 2007	2011	2012	2013	2014	2015	2016	2017	2018	2019	2020	2021	2011-2021
Agricoltura, silvicoltura e pesca	1	0	1	1	0	0	0	0	0	2	0	5
Estrazione di minerali	0	1	0	0	1	0	0	0	1	0	0	3
Attività manifatturiere	21	19	13	12	30	23	38	20	35	37	26	274
<i>di cui industria alimentare, bevande e tabacco</i>	1	0	0	0	2	2	2	2	3	0	2	14
<i>di cui tessile e confezioni</i>	3	1	1	0	1	2	2	0	0	1	1	12
<i>di cui concia e calzature</i>	0	0	0	0	0	0	0	1	1	0	2	4
<i>di cui legno/arredo</i>	4	4	1	2	4	5	4	3	3	6	5	41
<i>di cui carta, cartone e stampa</i>	0	0	0	0	2	2	2	1	4	0	1	12
<i>di cui petrolchimica, chimica e farmaceutica</i>	1	2	0	0	0	0	2	0	0	0	0	5
<i>di cui gomma e plastica</i>	0	1	3	1	1	1	0	2	2	3	0	14
<i>di cui lavorazione minerali non metalliferi</i>	3	4	2	1	4	1	3	2	6	3	2	31
<i>di cui metallurgica</i>	0	1	0	0	2	0	0	2	3	1	1	10
<i>di cui metalmeccanica</i>	2	2	4	4	6	2	10	4	9	14	4	61
<i>di cui elettronica, ottica, apparecchiature elettriche</i>	0	2	0	2	1	3	1	2	2	4	3	20
<i>di cui altro manifatturiero</i>	7	2	2	2	7	5	12	1	2	5	5	50
Fornitura di energia/acqua	0	1	0	0	0	2	0	2	1	0	0	6
Costruzioni	5	14	4	17	10	19	21	13	36	32	26	197
Commercio	0	1	2	3	1	7	9	4	2	8	3	40
Trasporto e magazzinaggio	2	1	2	1	1	2	3	2	6	1	3	24
Alloggio e ristorazione	0	1	1	1	0	1	0	0	0	0	0	4
Sanità	2	1	0	3	3	1	4	7	5	3	10	39
Altri servizi	0	2	5	9	5	6	3	5	5	6	7	53
Non classificato	8	11	8	10	11	13	13	10	16	6	5	111
<b>Totale industria e servizi</b>	<b>39</b>	<b>52</b>	<b>36</b>	<b>57</b>	<b>62</b>	<b>74</b>	<b>91</b>	<b>63</b>	<b>107</b>	<b>95</b>	<b>80</b>	<b>756</b>
Gestione Agricoltura	3	19	21	24	28	20	25	21	30	21	11	223
Gestione Conto Stato	0	1	0	0	0	0	0	1	0	0	0	2
<b>Totale</b>	<b>42</b>	<b>72</b>	<b>57</b>	<b>81</b>	<b>90</b>	<b>94</b>	<b>116</b>	<b>85</b>	<b>137</b>	<b>116</b>	<b>91</b>	<b>981</b>



Tabella 3.21 Malattie professionali riconosciute per raggruppamento ICD-X accertato e anno di manifestazione – valori assoluti. AULSS 7 - Pedemontana, anni 2011-2021

Raggruppamento ICD-X accertato	2011	2012	2013	2014	2015	2016	2017	2018	2019	2020	2021	2011-2021
<b>Tumori</b>	<b>6</b>	<b>4</b>	<b>4</b>	<b>3</b>	<b>5</b>	<b>3</b>	<b>3</b>	<b>3</b>	<b>6</b>	<b>1</b>	<b>2</b>	<b>40</b>
<i>di cui mesoteliomi</i>	2	0	3	2	3	2	2	3	4	0	1	22
<i>di cui tumori del polmone</i>	0	0	0	0	0	0	0	0	0	1	0	1
<i>di cui tumori naso-sinusali</i>	4	2	1	1	1	0	0	0	1	0	1	11
<i>di cui tumori maligni della cute</i>	0	2	0	0	0	1	1	0	0	0	0	4
<b>Malattie professionali esclusi tumori</b>	<b>36</b>	<b>68</b>	<b>53</b>	<b>78</b>	<b>85</b>	<b>91</b>	<b>113</b>	<b>82</b>	<b>131</b>	<b>115</b>	<b>89</b>	<b>941</b>
Ipoacusia	17	13	8	19	12	12	20	8	16	11	7	143
Patologia non neoplastica apparato respiratorio	2	7	3	1	3	3	5	4	7	4	0	39
<i>di cui placche pleuriche</i>	0	0	0	1	0	0	0	1	0	1	0	3
<i>di cui asbestosi</i>	1	0	0	0	0	0	1	1	1	0	0	4
<i>di cui silicosi</i>	1	2	2	0	0	1	2	0	1	2	0	11
<i>di cui asma</i>	0	3	1	0	3	2	0	1	4	1	0	15
Patologia non neoplastica della cute	3	1	5	5	2	1	3	3	2	0	1	26
<i>di cui dermatiti allergiche da contatto</i>	3	1	5	5	1	0	1	3	2	0	1	22
Malattie del sistema osteomuscolare e del tessuto connettivo	14	39	25	42	57	63	70	59	91	83	66	609
<i>di cui patologie dischi intervertebrali</i>	10	20	12	20	27	19	24	24	40	31	32	259
<i>di cui patologie della spalla</i>	1	8	11	14	16	29	27	25	31	35	19	216
<i>di cui epicondiliti</i>	1	2	0	0	2	4	4	1	5	5	2	26
<i>di cui de Quervain e altre tenosinoviti</i>	1	1	1	2	4	3	6	0	3	2	2	25
<i>di cui lesione interna del ginocchio</i>	0	1	0	4	5	4	3	7	8	6	9	47
Malattie del sistema nervoso	0	8	12	11	11	11	14	8	14	17	14	120
<i>di cui sindrome del tunnel carpale</i>	0	8	10	10	11	11	14	8	13	16	13	114
Altre patologie	0	0	0	0	0	1	1	0	1	0	1	4
<b>Totale</b>	<b>42</b>	<b>72</b>	<b>57</b>	<b>81</b>	<b>90</b>	<b>94</b>	<b>116</b>	<b>85</b>	<b>137</b>	<b>116</b>	<b>91</b>	<b>981</b>

### 3.8 Azienda ULSS 8 – Berica

Tabella 3.22 Malattie professionali denunciate per raggruppamento Ateco 2007 e anno di manifestazione - valori assoluti. AULSS 8 - Berica, anni 2011-2021

Raggruppamento Ateco 2007	2011	2012	2013	2014	2015	2016	2017	2018	2019	2020	2021	2011-2021
Agricoltura, silvicoltura e pesca	0	0	0	0	0	0	2	0	1	4	1	8
Attività manifatturiere	60	53	66	67	49	110	108	108	141	105	150	1017
<i>di cui industria alimentare, bevande e tabacco</i>	1	5	2	4	0	11	4	3	4	6	12	52
<i>di cui tessile e confezioni</i>	3	4	3	7	3	4	9	19	8	5	4	69
<i>di cui concia e calzature</i>	7	6	14	10	5	24	16	24	28	14	28	176
<i>di cui legno/arredo</i>	3	1	3	2	3	2	8	4	7	1	2	36
<i>di cui carta, cartone e stampa</i>	3	4	2	3	6	8	4	2	2	1	7	42
<i>di cui petrolchimica, chimica e farmaceutica</i>	0	0	2	2	0	2	1	1	10	22	24	64
<i>di cui gomma e plastica</i>	5	3	5	3	4	3	6	1	17	11	12	70
<i>di cui lavorazione minerali non metalliferi</i>	5	2	2	1	5	3	6	2	7	2	4	39
<i>di cui metallurgica</i>	4	5	8	9	5	7	7	4	4	3	5	61
<i>di cui metalmeccanica</i>	10	3	8	12	8	21	23	18	14	20	16	153
<i>di cui elettronica, ottica, apparecchiature elettriche</i>	6	7	2	6	4	8	11	12	22	6	15	99
<i>di cui altro manifatturiero</i>	13	13	15	8	6	17	13	18	18	14	21	156
Fornitura di energia/acqua	1	0	0	0	2	6	5	3	3	2	3	25
Costruzioni	29	31	33	32	27	38	41	45	44	56	50	426
Commercio	13	14	10	14	8	16	17	29	22	9	12	164
Trasporto e magazzinaggio	2	5	2	3	7	4	5	5	6	3	11	53
Alloggio e ristorazione	7	10	16	15	18	28	26	27	22	33	27	229
Sanità	7	5	9	6	8	16	22	11	11	12	12	119
Altri servizi	20	21	16	9	15	14	27	28	23	28	31	232
Non classificato	21	21	36	30	20	42	37	15	28	15	19	284
<b>Totale industria e servizi</b>	<b>160</b>	<b>160</b>	<b>188</b>	<b>176</b>	<b>154</b>	<b>274</b>	<b>290</b>	<b>271</b>	<b>301</b>	<b>267</b>	<b>316</b>	<b>2557</b>
Gestione Agricoltura	26	73	74	75	122	115	107	78	57	76	73	876
Gestione Conto Stato	0	4	1	1	1	1	0	1	1	6	2	18
<b>Totale</b>	<b>186</b>	<b>237</b>	<b>263</b>	<b>252</b>	<b>277</b>	<b>390</b>	<b>397</b>	<b>350</b>	<b>359</b>	<b>349</b>	<b>391</b>	<b>3451</b>

Tabella 3.23 Malattie professionali riconosciute per raggruppamento Ateco 2007 e anno di manifestazione - valori assoluti. AULSS 8 - Berica, anni 2011-2021

Raggruppamento Ateco 2007	2011	2012	2013	2014	2015	2016	2017	2018	2019	2020	2021	2011-2021
Agricoltura, silvicoltura e pesca	0	0	0	0	0	0	0	0	0	4	1	5
Attività manifatturiere	22	22	39	32	24	62	52	68	77	63	62	523
<i>di cui industria alimentare, bevande e tabacco</i>	1	3	1	1	0	4	3	3	2	5	7	30
<i>di cui tessile e confezioni</i>	1	1	1	3	1	1	3	14	4	4	1	34
<i>di cui concia e calzature</i>	5	4	10	5	3	17	8	14	18	10	16	110
<i>di cui legno/arredo</i>	2	1	2	1	1	1	2	1	2	1	2	16
<i>di cui carta, cartone e stampa</i>	1	2	1	0	3	4	0	1	2	1	4	19
<i>di cui petrolchimica, chimica e farmaceutica</i>	0	0	1	0	0	0	0	0	5	20	2	28
<i>di cui gomma e plastica</i>	1	1	4	2	1	2	4	1	6	4	4	30
<i>di cui lavorazione minerali non metalliferi</i>	2	0	0	1	3	1	2	1	5	2	2	19
<i>di cui metallurgica</i>	2	4	4	4	3	6	4	3	3	1	0	34
<i>di cui metalmeccanica</i>	2	1	3	6	4	11	11	8	10	11	7	74
<i>di cui elettronica, ottica, apparecchiature elettriche</i>	0	1	1	2	3	5	8	9	10	0	6	45
<i>di cui altro manifatturiero</i>	5	4	11	7	2	10	7	13	10	4	11	84
Fornitura di energia/acqua	1	0	0	0	2	2	2	1	3	0	2	13
Costruzioni	14	15	19	16	19	22	25	33	36	37	36	272
Commercio	3	4	6	3	4	9	7	11	13	5	6	71
Trasporto e magazzinaggio	1	3	2	1	3	2	3	2	1	2	5	25
Alloggio e ristorazione	3	3	5	3	6	13	7	8	8	11	6	73
Sanità	2	1	4	3	5	8	10	4	8	7	4	56
Altri servizi	12	11	9	6	6	8	13	12	11	20	18	126
Non classificato	6	8	11	8	6	15	15	6	15	9	6	105
<b>Totale industria e servizi</b>	<b>64</b>	<b>67</b>	<b>95</b>	<b>72</b>	<b>75</b>	<b>141</b>	<b>134</b>	<b>145</b>	<b>172</b>	<b>158</b>	<b>146</b>	<b>1269</b>
Gestione Agricoltura	12	45	40	44	73	82	87	62	42	58	51	596
Gestione Conto Stato	0	0	1	0	0	0	0	0	0	2	0	3
<b>Totale</b>	<b>76</b>	<b>112</b>	<b>136</b>	<b>116</b>	<b>148</b>	<b>223</b>	<b>221</b>	<b>207</b>	<b>214</b>	<b>218</b>	<b>197</b>	<b>1868</b>

Tabella 3.24 Malattie professionali riconosciute per raggruppamento ICD-X accertato e anno di manifestazione – valori assoluti. AULSS 8 - Berica, anni 2011-2021

Raggruppamento ICD-X accertato	2011	2012	2013	2014	2015	2016	2017	2018	2019	2020	2021	2011-2021
<b>Tumori</b>	<b>6</b>	<b>7</b>	<b>2</b>	<b>5</b>	<b>3</b>	<b>3</b>	<b>6</b>	<b>2</b>	<b>1</b>	<b>1</b>	<b>1</b>	<b>37</b>
<i>di cui mesoteliomi</i>	4	2	1	2	1	2	0	1	0	1	0	14
<i>di cui tumori del polmone</i>	0	0	0	0	0	1	1	0	1	0	1	4
<i>di cui tumori naso-sinusali</i>	1	1	0	0	0	0	1	0	0	0	0	3
<i>di cui tumori maligni della cute</i>	1	4	1	3	2	0	1	1	0	0	0	13
<b>Malattie professionali esclusi tumori</b>	<b>70</b>	<b>105</b>	<b>134</b>	<b>111</b>	<b>145</b>	<b>220</b>	<b>215</b>	<b>205</b>	<b>213</b>	<b>217</b>	<b>196</b>	<b>1831</b>
Ipoacusia	15	15	26	12	17	19	21	19	19	11	4	178
Patologia non neoplastica apparato respiratorio	2	3	1	3	3	2	3	5	0	1	1	24
<i>di cui placche pleuriche</i>	0	2	0	0	1	1	1	0	0	0	1	6
<i>di cui asbestosi</i>	0	0	0	0	0	0	0	1	0	0	0	1
<i>di cui silicosi</i>	0	1	1	1	0	0	0	0	0	0	0	3
<i>di cui asma</i>	0	0	0	2	2	0	1	3	0	0	0	8
Patologia non neoplastica della cute	5	5	5	5	3	2	4	4	3	3	2	41
<i>di cui dermatiti allergiche da contatto</i>	4	2	5	2	1	2	3	4	2	3	2	30
Malattie del sistema osteomuscolare e del tessuto connettivo	37	68	80	67	105	171	151	153	164	167	164	1327
<i>di cui patologie dischi intervertebrali</i>	15	27	23	23	47	64	60	49	48	54	48	458
<i>di cui patologie della spalla</i>	18	24	36	37	49	76	60	70	74	70	76	590
<i>di cui epicondilite</i>	0	7	7	2	5	12	6	6	13	7	9	74
<i>di cui de Quervain e altre tenosinoviti</i>	2	3	4	1	3	3	6	9	5	8	6	50
<i>di cui lesione interna del ginocchio</i>	2	3	6	0	1	10	12	12	12	17	11	86
Malattie del sistema nervoso	10	13	22	24	17	26	36	23	25	16	25	237
<i>di cui sindrome del tunnel carpale</i>	10	13	22	24	17	24	32	23	22	14	25	226
Altre patologie	1	1	0	0	0	0	0	1	2	19	0	24
<b>Totale</b>	<b>76</b>	<b>112</b>	<b>136</b>	<b>116</b>	<b>148</b>	<b>223</b>	<b>221</b>	<b>207</b>	<b>214</b>	<b>218</b>	<b>197</b>	<b>1868</b>

### 3.9 Azienda ULSS 9 – Scaligera

Tabella 3.25 Malattie professionali denunciate per raggruppamento Ateco 2007 e anno di manifestazione - valori assoluti. AULSS 9 - Scaligera, anni 2011-2021

Raggruppamento Ateco 2007	2011	2012	2013	2014	2015	2016	2017	2018	2019	2020	2021	2011-2021
Agricoltura, silvicoltura e pesca	2	1	2	0	2	2	7	2	1	0	1	20
Estrazione di minerali	0	0	0	0	1	0	0	0	1	0	2	4
Attività manifatturiere	125	116	100	114	136	133	117	124	112	126	196	1399
<i>di cui industria alimentare, bevande e tabacco</i>	55	50	44	42	48	44	51	52	43	53	108	590
<i>di cui tessile e confezioni</i>	3	4	1	1	7	3	3	2	1	4	3	32
<i>di cui concia e calzature</i>	6	3	1	1	3	1	2	6	2	0	6	31
<i>di cui legno/arredo</i>	4	4	10	7	14	8	7	13	4	5	12	88
<i>di cui carta, cartone e stampa</i>	6	2	1	1	4	5	1	0	2	4	4	30
<i>di cui petrolchimica, chimica e farmaceutica</i>	1	0	1	0	2	0	0	0	0	4	2	10
<i>di cui gomma e plastica</i>	1	6	2	12	2	2	1	2	1	1	0	30
<i>di cui lavorazione minerali non metalliferi</i>	6	9	9	9	9	10	8	7	8	18	14	107
<i>di cui metallurgica</i>	2	3	0	7	1	2	2	0	5	0	5	27
<i>di cui metalmeccanica</i>	18	20	11	13	17	27	15	22	19	15	14	191
<i>di cui elettronica, ottica, apparecchiature elettriche</i>	7	3	2	1	9	9	3	4	4	5	1	48
<i>di cui altro manifatturiero</i>	16	12	18	20	20	22	24	16	23	17	27	215
Fornitura di energia/acqua	1	0	1	4	4	7	5	8	7	10	14	61
Costruzioni	46	54	55	44	79	65	86	72	67	72	75	715
Commercio	27	21	32	30	33	31	41	34	61	57	67	434
Trasporto e magazzinaggio	10	11	15	10	16	14	18	12	18	7	14	145
Alloggio e ristorazione	2	3	7	9	7	8	13	5	9	6	2	71
Sanità	21	34	25	24	32	47	36	27	32	20	28	326
Altri servizi	26	29	34	35	45	31	37	35	27	24	37	360
Non classificato	41	45	49	66	66	78	53	73	41	65	83	660
<b>Totale industria e servizi</b>	<b>301</b>	<b>314</b>	<b>320</b>	<b>336</b>	<b>421</b>	<b>416</b>	<b>413</b>	<b>392</b>	<b>376</b>	<b>387</b>	<b>519</b>	<b>4195</b>
Gestione Agricoltura	69	87	69	121	173	169	164	130	79	78	88	1227
Gestione Conto Stato	3	2	3	6	3	7	0	2	3	1	2	32
<b>Totale</b>	<b>373</b>	<b>403</b>	<b>392</b>	<b>463</b>	<b>597</b>	<b>592</b>	<b>577</b>	<b>524</b>	<b>458</b>	<b>466</b>	<b>609</b>	<b>5454</b>

Tabella 3.26 Malattie professionali riconosciute per raggruppamento Ateco 2007 e anno di manifestazione - valori assoluti. AULSS 9 - Scaligera, anni 2011-2021

<b>Raggruppamento Ateco 2007</b>	<b>2011</b>	<b>2012</b>	<b>2013</b>	<b>2014</b>	<b>2015</b>	<b>2016</b>	<b>2017</b>	<b>2018</b>	<b>2019</b>	<b>2020</b>	<b>2021</b>	<b>2011-2021</b>
Agricoltura, silvicoltura e pesca	1	0	2	0	1	2	3	0	0	0	0	9
Estrazione di minerali	0	0	0	0	0	0	0	0	1	0	0	1
Attività manifatturiere	74	57	48	57	54	56	41	72	58	67	102	686
<i>di cui industria alimentare, bevande e tabacco</i>	44	20	24	22	21	23	23	30	24	34	66	331
<i>di cui tessile e confezioni</i>	2	3	1	0	3	1	1	0	0	1	1	13
<i>di cui concia e calzature</i>	3	2	0	1	0	0	0	4	0	0	4	14
<i>di cui legno/arredo</i>	1	1	4	5	3	4	1	7	1	3	7	37
<i>di cui carta, cartone e stampa</i>	1	2	1	1	1	0	0	0	2	3	0	11
<i>di cui petrolchimica, chimica e farmaceutica</i>	0	0	1	0	0	0	0	0	0	2	2	5
<i>di cui gomma e plastica</i>	0	4	1	4	2	1	1	2	0	1	0	16
<i>di cui lavorazione minerali non metalliferi</i>	4	6	5	5	5	4	1	4	2	10	5	51
<i>di cui metallurgica</i>	2	1	0	2	0	0	2	0	5	0	2	14
<i>di cui metalmeccanica</i>	6	14	4	7	4	8	4	15	10	5	4	81
<i>di cui elettronica, ottica, apparecchiature elettriche</i>	3	0	0	1	4	2	1	2	2	2	0	17
<i>di cui altro manifatturiero</i>	8	4	7	9	11	13	7	8	12	6	11	96
Fornitura di energia/acqua	0	0	0	0	1	3	3	5	4	8	8	32
Costruzioni	24	30	29	26	42	29	35	38	43	47	39	382
Commercio	10	4	14	3	8	10	16	14	24	25	29	157
Trasporto e magazzinaggio	3	2	3	3	3	4	4	6	4	4	3	39
Alloggio e ristorazione	0	0	1	1	1	0	0	1	2	1	1	8
Sanità	5	12	15	8	11	21	10	5	13	9	7	116
Altri servizi	13	8	11	11	13	13	15	14	9	9	14	130
Non classificato	10	18	14	18	18	33	16	38	20	23	28	236
<b>Totale industria e servizi</b>	<b>140</b>	<b>131</b>	<b>137</b>	<b>127</b>	<b>152</b>	<b>171</b>	<b>143</b>	<b>193</b>	<b>178</b>	<b>193</b>	<b>231</b>	<b>1796</b>
Gestione Agricoltura	42	62	46	85	120	112	99	78	59	42	64	809
Gestione Conto Stato	2	0	0	0	1	1	0	0	0	0	0	4
<b>Totale</b>	<b>184</b>	<b>193</b>	<b>183</b>	<b>212</b>	<b>273</b>	<b>284</b>	<b>242</b>	<b>271</b>	<b>237</b>	<b>235</b>	<b>295</b>	<b>2609</b>

Tabella 3.27 Malattie professionali riconosciute per raggruppamento ICD-X accertato e anno di manifestazione – valori assoluti. AULSS 9 - Scaligera, anni 2011-2021

Raggruppamento ICD-X accertato	2011	2012	2013	2014	2015	2016	2017	2018	2019	2020	2021	2011-2021
<b>Tumori</b>	<b>10</b>	<b>15</b>	<b>7</b>	<b>7</b>	<b>7</b>	<b>11</b>	<b>7</b>	<b>13</b>	<b>7</b>	<b>5</b>	<b>6</b>	<b>95</b>
<i>di cui mesoteliomi</i>	5	7	6	4	3	8	6	11	4	5	2	61
<i>di cui tumori del polmone</i>	1	0	1	0	2	0	0	0	2	0	0	6
<i>di cui tumori naso-sinusali</i>	1	3	0	2	1	1	1	1	1	0	1	12
<i>di cui tumori maligni della cute</i>	0	2	0	1	0	1	0	0	0	0	2	6
<b>Malattie professionali esclusi tumori</b>	<b>174</b>	<b>178</b>	<b>176</b>	<b>205</b>	<b>266</b>	<b>273</b>	<b>235</b>	<b>258</b>	<b>230</b>	<b>230</b>	<b>289</b>	<b>2514</b>
Ipoacusia	22	32	14	24	14	23	31	34	15	12	18	239
Patologia non neoplastica apparato respiratorio	7	6	1	8	8	6	2	4	5	1	5	53
<i>di cui placche pleuriche</i>	3	2	0	4	1	2	1	1	1	0	1	16
<i>di cui asbestosi</i>	0	0	0	0	0	0	0	0	0	0	1	1
<i>di cui silicosi</i>	0	1	0	1	2	2	0	0	0	0	1	7
<i>di cui asma</i>	2	1	0	2	2	0	0	1	3	1	0	12
Patologia non neoplastica della cute	7	4	4	3	2	3	2	3	2	2	2	34
<i>di cui dermatiti allergiche da contatto</i>	6	2	3	3	2	3	2	1	2	0	1	25
Malattie del sistema osteomuscolare e del tessuto connettivo	107	112	134	136	193	209	164	178	171	192	228	1824
<i>di cui patologie dischi intervertebrali</i>	48	52	70	48	82	98	66	63	67	72	65	731
<i>di cui patologie della spalla</i>	40	40	42	63	87	83	75	84	73	86	114	787
<i>di cui epicondilite</i>	9	13	8	8	9	9	7	13	11	15	27	129
<i>di cui de Quervain e altre tenosinoviti</i>	7	2	5	6	6	10	11	6	6	8	12	79
<i>di cui lesione interna del ginocchio</i>	1	4	6	4	2	2	3	8	5	7	9	51
Malattie del sistema nervoso	31	22	22	34	48	31	35	39	37	22	36	357
<i>di cui sindrome del tunnel carpale</i>	28	21	22	34	46	31	34	38	36	21	34	345
Altre patologie	0	2	1	0	1	1	1	0	0	1	0	7
<b>Totale</b>	<b>184</b>	<b>193</b>	<b>183</b>	<b>212</b>	<b>273</b>	<b>284</b>	<b>242</b>	<b>271</b>	<b>237</b>	<b>235</b>	<b>295</b>	<b>2609</b>

Pubblicato a cura di:  
UOC Servizio Epidemiologico Regionale  
Azienda Zero – Regione del Veneto  
Passaggio Luigi Gaudenzio, 1 - 35131 Padova  
Sede di via Jacopo Avanzo, 35 – 35132 Padova  
Telefono: 049 8778252  
e-mail: [ser@azero.veneto.it](mailto:ser@azero.veneto.it)

Il volume è pubblicato anche sul sito Web:  
<http://www.ser-veneto.it/>