

Le schede ISTAT per la denuncia delle cause di morte
Castelfranco Veneto, 12 febbraio 2009

Imprecisioni riscontrate nella compilazione delle schede di morte Cause violente

Stefano Brocco

Centro **R**egionale di **R**iferimento per il **C**oordinamento
del **S**istema **E**pidemiologico **R**egionale

- **Compilazione della parte non pertinente della scheda**
- **Mancata compilazione di alcune parti della scheda**
- **Dettaglio delle informazioni riportate**

Compilazione della parte non pertinente della scheda

La **parte A** della scheda ISTAT (“a cura del medico”) è suddivisa in due parti mutuamente esclusive:

- morte da causa **naturale**
- morte da causa **violenta**

Può succedere che le informazioni di un decesso che alla fine sarà classificato da causa violenta siano riportate nella parte relativa ai decessi da causa naturale e viceversa.

È un fenomeno relativamente frequente e dalla casistica potenzialmente molto varia

Le situazioni di più frequente riscontro sono due:

- tossicodipendenza o abuso di droghe
- frattura di femore

Tossicodipendenza o abuso di droghe

Tipicamente per i decessi da tossicodipendenza o abuso di droghe è compilata la parte relativa ai decessi per causa violenta della scheda ISTAT

Le condizioni morbose legate all'(ab)uso di sostanze psicoattive sono classificate all'interno dei disturbi psichici e non come traumatismi o avvelentamenti

Nel primo semestre 2008 sono stati registrati 13 decessi per questa causa, per 12 di questi è stata compilata la parte della scheda ISTAT relativa alle morti da causa violenta

Frattura di femore

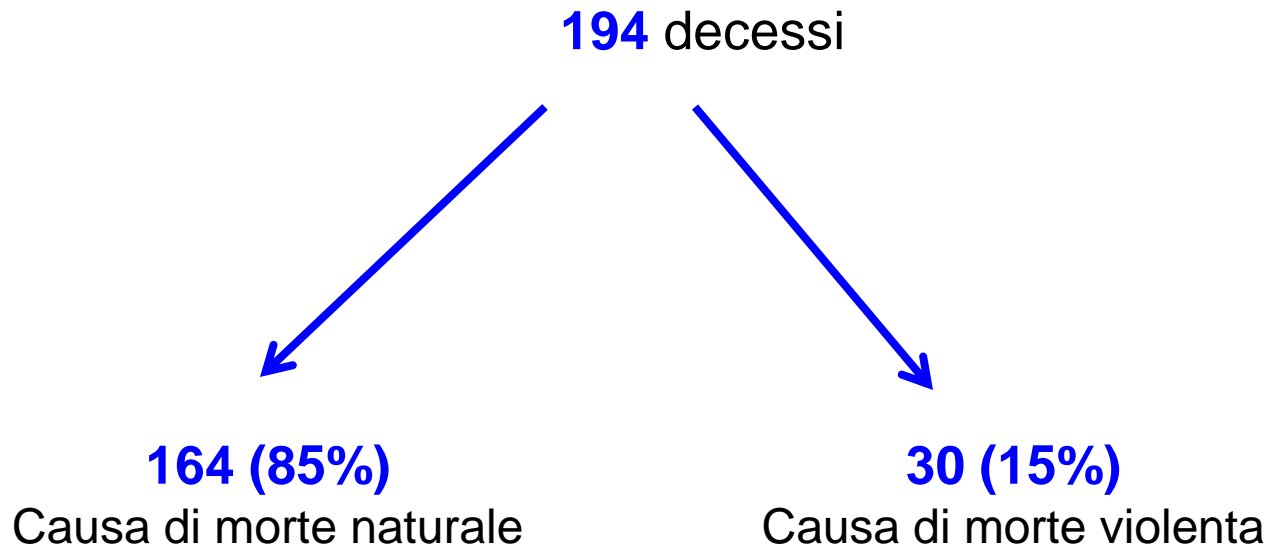
Nella percezione comune medica nella storia di un paziente anziano la frattura di femore è considerata un evento patologico “naturale”

Pertanto tipicamente la frattura di femore viene segnalata in uno dei vari quesiti riportati nella parte relativa ai decessi da causa naturale

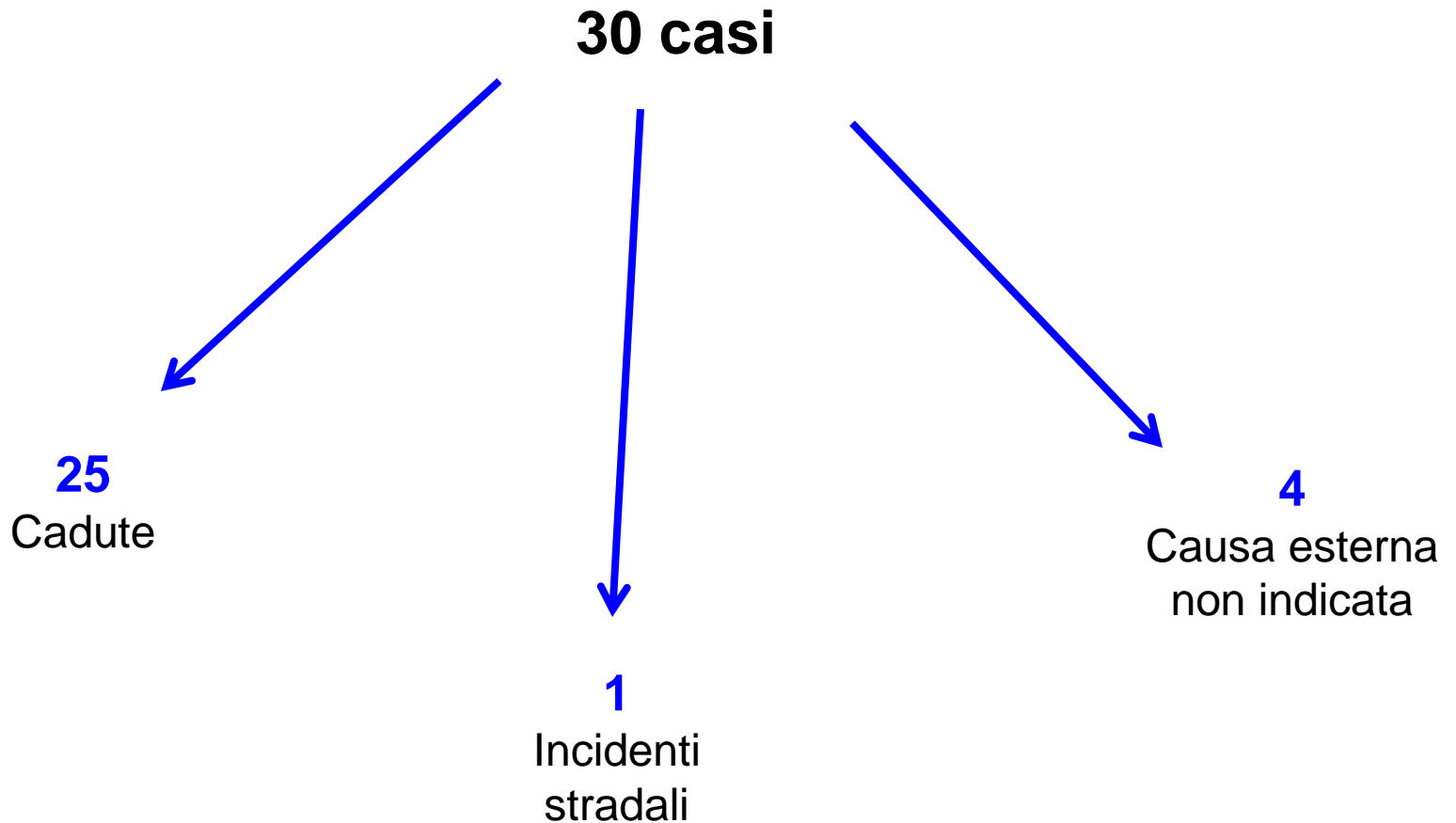
Ciò comporta che i quesiti specifici ai decessi per causa violenta non sono compilati (causa esterna, intenzionalità, luogo dell'accidente)

Frattura di femore

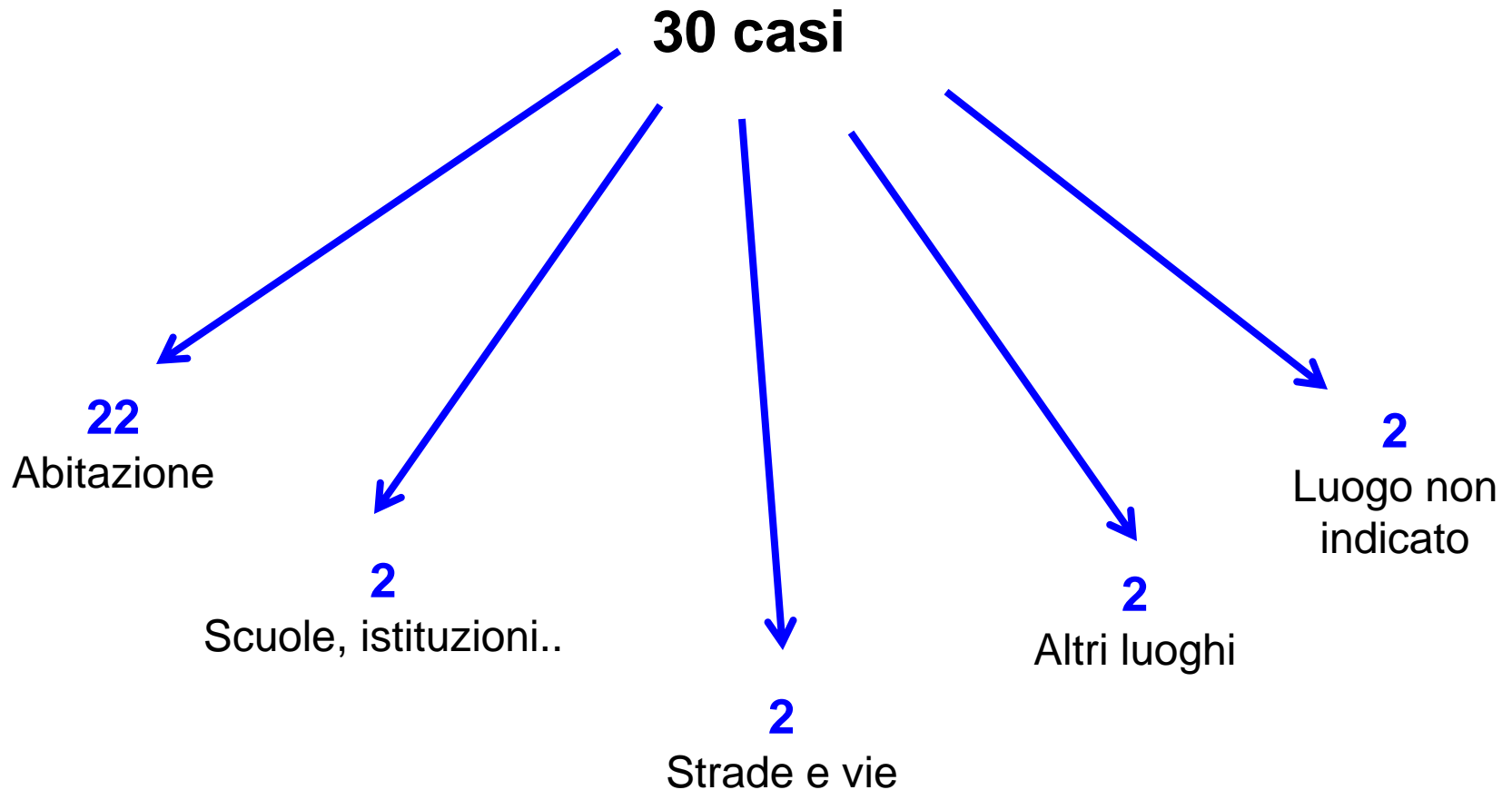
Nei primi 6 mesi del 2008 sono stati registrati 165 decessi per **frattura di femore** e 29 decessi per **sequele** di frattura di femore.



Frattura di femore – causa esterna



Frattura di femore – luogo dell'accidente



Compilazione della parte non pertinente della scheda

Frattura di femore

Le regole di codifica in ICD10 aumentano il numero di casi che saranno assegnati a frattura di femore con compilazione della parte riservata ai decessi per causa naturale. Ciò soprattutto per le modifiche relative alla regola 3

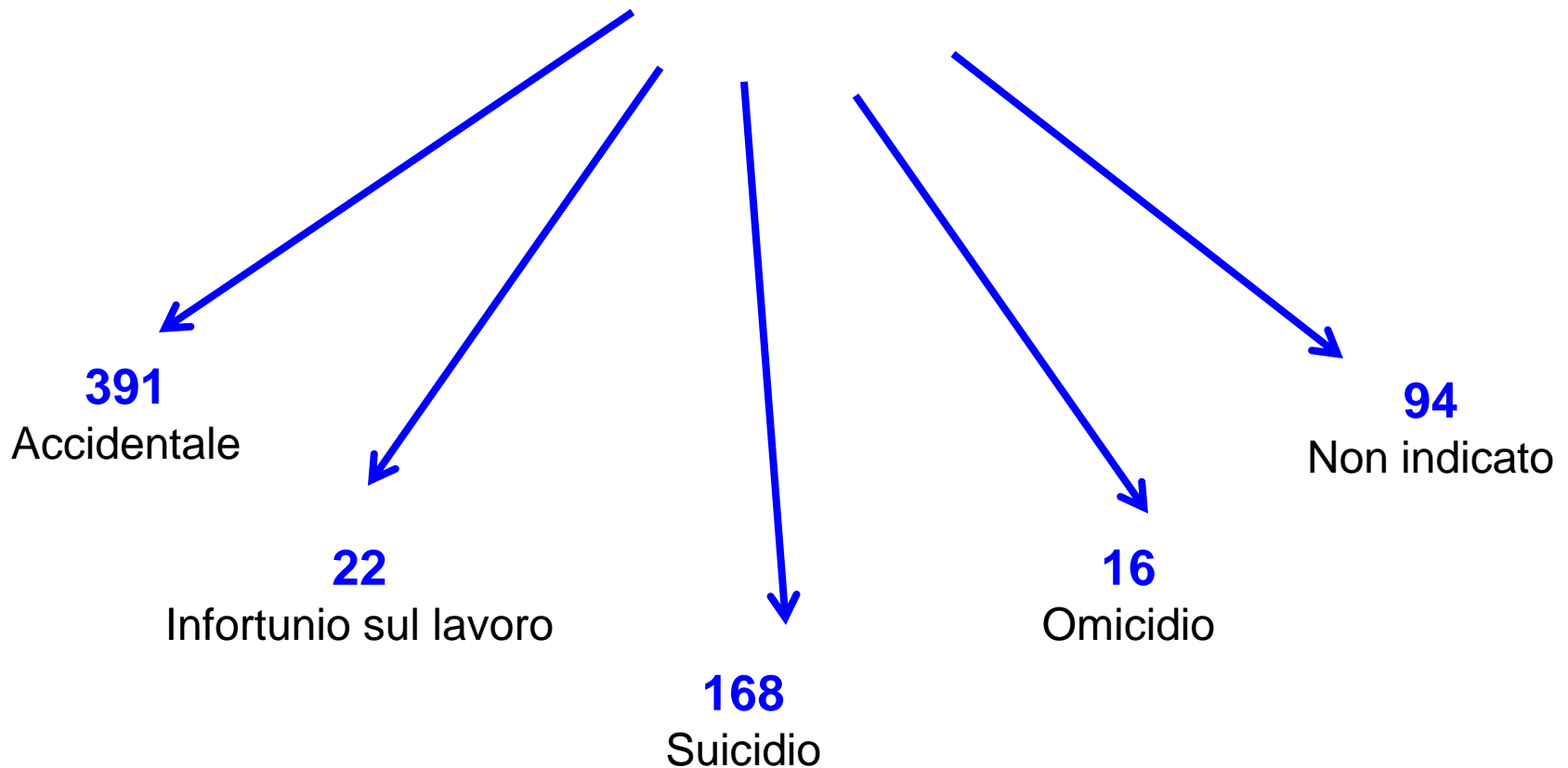
Le polmoniti possono essere considerate un'ovvia conseguenza di malattie consuntive (come **neoplasie maligne** e **malnutrizione**) e di malattie che causano paralisi (come **emorragia** o **trombosi cerebrale**) come pure di gravi malattie **respiratorie**, di malattie **infettive** e di **traumatismi importanti**.

		ICD9	ICD10
Causa iniziale	Polmonite	486	J18.9
Causa intermedia	-		
Causa terminale	Arresto cardiaco	427.5	I46.9
Altri stati morbosi	Frattura di femore	821.0	S72.9

Mancata compilazione di alcune parti della scheda

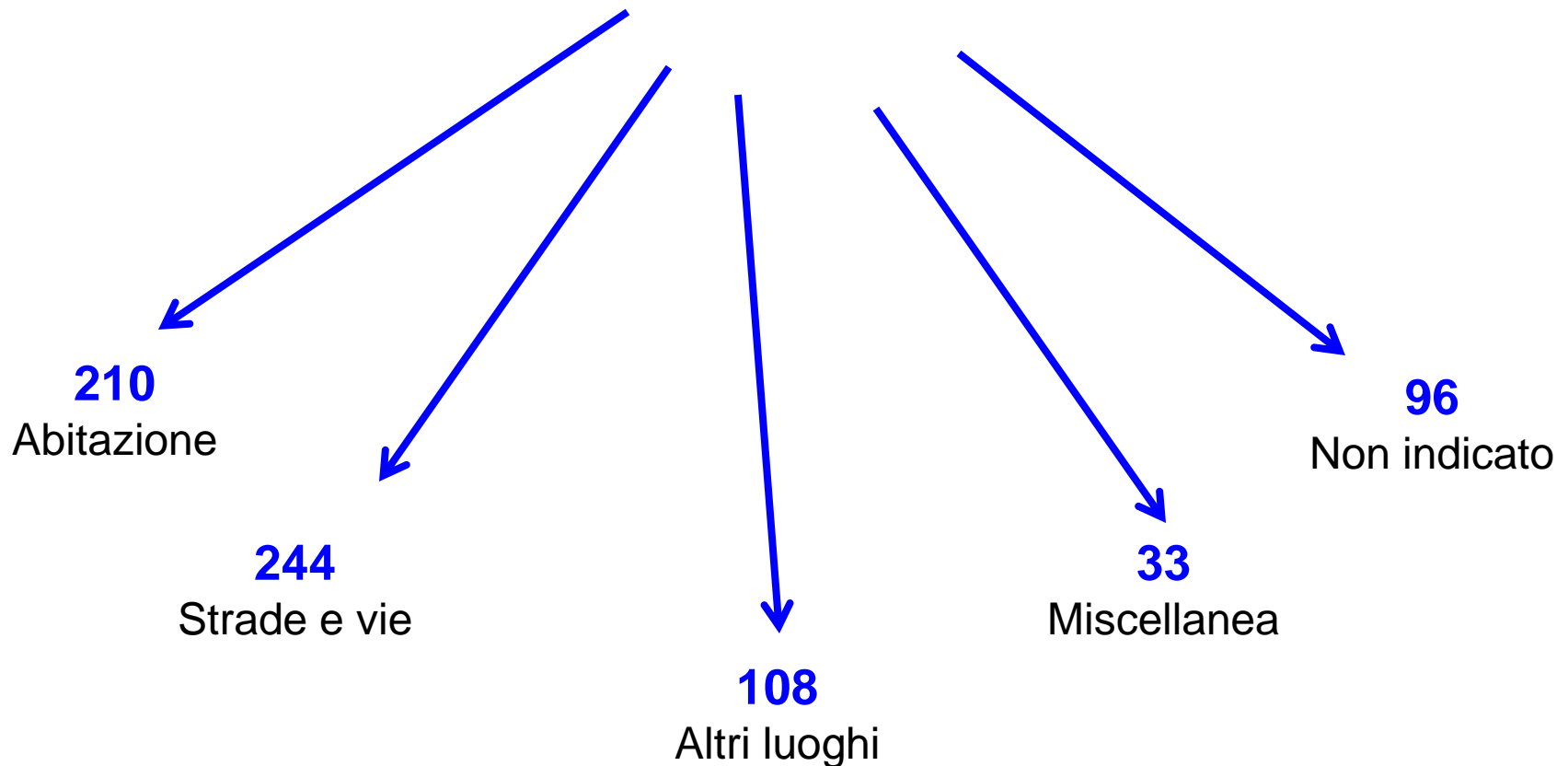
Decessi per cui è compilata la parte relativa alle cause violente
Distribuzione del quesito 5

691 casi



Decessi per cui è compilata la parte relativa alle cause violente
Distribuzione del quesito 9.3

691 casi



Dettaglio delle informazioni riportate

Decessi per incidente stradale – mezzo occupato dalla vittima Veneto gennaio-giugno 2008

Pedone	15
Ciclista	13
Motociclista	18
Occupante di auto	26
Occupante di furgoncino o furgone	1
Veicoli coinvolti senza indicazione di quello occupato dalla vittima	32
Incidente stradale senza altre indicazioni	142

Decessi per incidente stradale – *ciclista, specificazioni* Veneto gennaio-giugno 2008

Scontro con auto, furgoncino o furgone	7
Scontro con veicolo da trasporto pesante o autobus	1
Accidente senza scontro	1
Accidente non specificato	4
<i>Conducente</i>	<i>1</i>
<i>Ciclista non specificato</i>	<i>12</i>

Decessi per incidente stradale – [motociclista](#), [specificazioni](#) Veneto gennaio-giugno 2008

Scontro con auto, furgoncino o furgone	3
Scontro con oggetto fisso o fermo	4
Accidente senza scontro	7
Accidente non specificato	4
<i>Conducente</i>	3
<i>Motociclista non specificato</i>	15

Decessi per incidente stradale – automobilista, specificazioni Veneto gennaio-giugno 2008

Scontro con auto, furgoncino o furgone	6
Scontro con veicolo da trasporto pesante o autobus	1
Scontro con oggetto fisso o fermo	3
Accidente senza scontro	6
Accidente non specificato	10
<i>Conducente</i>	<i>4</i>
<i>Passeggero</i>	<i>2</i>
<i>Occupante di automobile non specificato</i>	<i>20</i>

Decessi per caduta – modalità della caduta Veneto gennaio-giugno 2008

Caduta allo stesso livello per sdruciolamento, passo falso...	7
Caduta interessante letto	4
Caduta interessante sedia	3
Caduta su e da scale a gradini	11
Caduta su e da scale a pioli	5
Caduta su e da impalcatura	3
Caduta da, o fuori da, edificio o costruzione	8
Caduta da albero	1
Caduta da dirupo	2
Altra caduta allo stesso livello	1
Caduta non specificata	73

L'attuale standard di certificazione delle cause di morte consente una identificazione agevole e sufficientemente accurata degli incidenti stradali

Miglioramenti sono auspicabili nei dettagli relativi alle dinamiche dell'incidente e al ruolo della vittima

Per quanto riguarda gli incidenti domestici, vi sono vari ordini di criticità che riguardano:

- la correttezza della loro segnalazione
- la completezza delle informazioni rilevate
- il dettaglio finale