

---

# IL MONITORAGGIO DELLA RETE DEI "SERVIZI GERIATRICI"

---

*Vicenza 9 Giugno 2003*

**Progetto**

**VELCA<sup>2</sup>**

**Veneto ELderly CAre**

**P. Spolaore**

C.Velludo

E.Schievano

# SCENARIO

## PIANIFICAZIONE SANITARIA IN AMBITO GERIATRICO: TREND OPPOSTI

Sul fronte dell'offerta globale di servizi residenziali  
(razionamento-razionalizzazione)

Sul fronte della domanda (netto aumento del ricorso ai  
servizi sanitari da parte degli anziani)

*(Med Care 1991; 29: 5, 408-416.*

*Barer ML, Evans RG, Hertzman, Soc Sci Med 1987; 24: 831)*

### "COST CONTAINMENT"

Health care reforms that are overly on "market forces" have not  
been associated with improved health.


*(WHO Regional Office for Europe)*

# I PROGETTI VELCA




**VELCA Verona ELderly CARE**

*Azienda Ospedaliera  
Istituti Ospitalieri di Verona*



**Progetto  
VELCA 2  
Veneto ELderly CARE**



La ricerca e la valutazione dei servizi sanitari per la programmazione

# Le ASL Velca 2

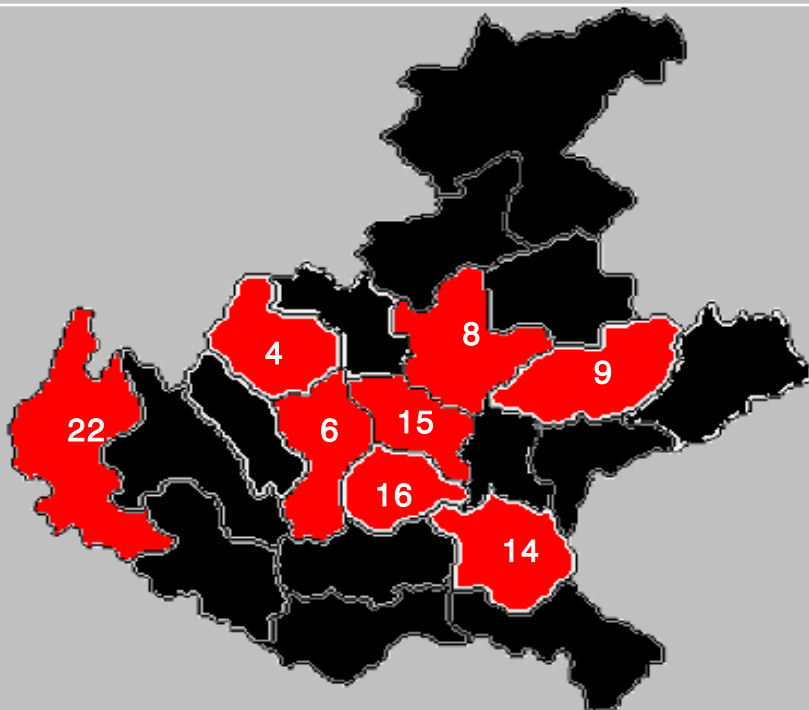
Al 1-1-2000 la popolazione delle ASL partner della ricerca (2.026.410) copriva il 45% della popolazione di riferimento regionale (4.511.714 ab.) e il 42% della fascia con 65 anni e più (333.516 su 798.648 ab.).

## Popolazione residente (>64aa e totale) 1999 Veneto e ASL VELCA 2

	Popolazione >64 anni	Totale Popolazione
<b>ULSS 4</b>	29114	172045
<b>ULSS 6</b>	47534	287700
<b>ULSS 8</b>	34762	221228
<b>ULSS 9</b>	61141	362269
<b>ULSS 14</b>	20798	128847
<b>ULSS 15</b>	32972	218738
<b>ULSS 16</b>	69501	392600
<b>ULSS 22</b>	37694	242983
<b>VENETO</b>	<b>798.648(18%)</b>	<b>4.511.714</b>

**FONTI:**

- ISTAT - Popolazione e Movimento anagrafico dei comuni
- Direzione Risorse Socio-Sanitarie - Rilevazione presso le Aziende ULSS ai fini del riparto 2000



Popolazione residente nel Veneto e nelle singole ULSS - VELCA

# Le PATOLOGIE Velca 2

Frequenza  
% Riga  
% Colonna

Diagnosi	Classi d'età		Totale
	>=65	<65	
<b>ALTRE PATOLOGIE</b>	317776 37.18 90.35	536860 62.82 98.95	854636 95.56
<b>ICTUS</b> Cod. ICD9CM='820'	16490 82.31 4.69	3545 17.69 0.65	20035 2.24
<b>SCOMPENSO CARDIACO</b> Cod. ICD9CM='428'	12457 89.00 3.54	1539 11.00 0.28	13996 1.56
<b>FRATTURA DI FEMORE</b> Cod. ICD9CM='431'-'438'	5011 88.72 1.42	637 11.28 0.12	5648 0.63
<b>Totale</b>	351734 39.33	542581 60.67	894315 100.00

Selezionate in  
diagnosi principale

*Fonte SDO 2000 Regione Veneto-popolazione residente*